



NARODNA BANKA NA REPUBLI KA MAKEDONI JA

**POKAZATELI ZA
BANKARSKI OT SI STEM
VO REPUBLI KA
MAKEDONI JA**

SO SOSTOJBA NA 31.03.2007 GODI NA

Juni, 2007 godi na

1. Bilans na sestojba

vo milioni denari

AKTI VA	Grupa glavnih banki	%	Grupa srednih banki	%	Grupa malih banki	%	Vkupno	%
PARI ^NI SREDSTVA I SALDA KAJ	5,621	4.7%	2,435	5.4%	1,692	9.1%	9,749	5.3%
Denarski pari ~ni sredstva	4,535	80.7%	1,857	76.2%	1,514	89.5%	7,905	81.1%
Devizni pari ~ni sredstva	1,058	18.8%	577	23.7%	178	10.5%	1,812	18.6%
Blagorodni metali i drugi pari ~ni sredstva	29	0.5%	2	0.1%	1	0.0%	31	0.3%
BLAGAJNI ^KI ZAPISI NA NBRM	6,896	5.8%	3,364	7.4%	1,046	5.6%	11,305	6.2%
DOLGOVNI HARTI I OD VREDNOST	8,947	7.5%	3,492	7.7%	1,787	9.7%	14,226	7.8%
^ekovi i menici	40	0.4%	44	1.3%	33	1.9%	117	0.8%
Hartii od vrednost na dr`avat a nominalni rani vo denari	5,664	63.3%	39	1.1%	55	3.1%	5,758	40.5%
Drugi dolgovni hartii od vrednost	3,243	36.2%	3,409	97.6%	1,699	95.1%	8,351	58.7%
PLASMANI KAJ DRUGI BANKI	31,486	26.5%	11,052	24.4%	5,151	27.8%	47,689	26.1%
Smetki kaj doma{ni banki	4,884	15.5%	1,646	14.9%	557	10.8%	7,086	14.9%
Smetki kaj stranski banki	26,008	82.6%	9,029	81.7%	2,218	43.1%	37,255	78.1%
Kratkoro~ni kreditii drugi pobaruwava od doma{ni bankii drugi finansijski organizacii	50	0.2%	103	0.9%	252	4.9%	405	0.8%
Kratkoro~ni kreditii drugi pobaruwava od stranski bankii drugi finansijski organizacii	116	0.4%	272	2.5%	311	6.0%	698	1.5%
Dolgoro~ni kreditii drugi pobaruwava od doma{ni bankii drugi finansijski organizacii	350	1.1%	2	0.0%	846	16.4%	1,199	2.5%
Dolgoro~ni kreditii drugi pobaruwava od stranski bankii drugi finansijski organizacii	-	0.0%	-	0.0%	787	15.3%	787	1.7%
Nefunkcionalni kreditii od banki	77	0.2%	1	0.0%	180	3.5%	257	0.5%
KREDITI KAJ KOMITENTI	58,872	49.5%	21,955	48.4%	5,113	27.6%	85,939	47.0%
Kreditii na pret prijatija	37,156	63.1%	13,810	62.9%	2,994	58.6%	53,960	62.8%
Kreditii na drugi komitenti	394	0.7%	57	0.3%	1	0.0%	453	0.5%
Kreditii na naselenie	21,412	36.4%	8,264	37.6%	2,397	46.9%	32,073	37.3%
Nefunkcionalni kreditii na komitenti	7,942	13.5%	1,003	4.6%	968	18.9%	9,912	11.5%
Posebna rezerva za kreditii	(8,032)	-13.6%	(1,179)	-5.4%	(1,247)	-24.4%	(10,459)	-12.2%
PRESMETANA KAMATA I OSTATNA AKTI VA	2,918	2.5%	1,140	2.5%	1,397	7.5%	5,455	3.0%
Pobaruwava po kamati	568	19.5%	243	21.3%	105	7.5%	917	16.8%
Suspendirana kamata i drugi pobaruwava	3,747	128.4%	194	17.0%	448	32.1%	4,389	80.5%
Posebna rezerva za kamata	(3,770)	-129.2%	(202)	-17.7%	(453)	-32.5%	(4,425)	-81.1%
Drugi pobaruwava	286	9.8%	363	31.9%	397	28.5%	1,046	19.2%
Realizirani hipotekni zalozii	2,031	69.6%	476	41.8%	982	70.3%	3,489	64.0%
Neto komisioni odnosi	(40)	-1.4%	(1)	-0.1%	(137)	-9.8%	(178)	-3.3%
Ostatna aktiva	97	3.3%	67	5.9%	54	3.9%	218	4.0%
PLASMANI VO HARTI I OD	621	0.5%	248	0.5%	642	3.5%	1,510	0.8%
Hartii od vrednost raspolo`ivi za prodaba vo stranska valuta	159	25.6%	2	0.9%	73	11.4%	235	15.5%
Vlo`uvava vo doma{ni sopstveni ~ki hartii od vrednost	462	74.4%	245	99.1%	566	88.2%	1,273	84.3%
Posebna rezerva za ot kupeni sopstveni akcii	-	0.0%	-	0.0%	2	0.4%	2	0.2%
OSNOVNI SREDSTVA	3,660	3.1%	1,797	4.0%	1,760	9.5%	7,217	3.9%
Grade`ni objekti	3,200	87.4%	1,240	69.0%	1,680	95.5%	6,120	84.8%
Oprema	2,602	71.1%	798	44.4%	705	40.1%	4,105	56.9%
Nemat erijalni vlo`uvava	221	6.0%	165	9.2%	51	2.9%	437	6.1%
Drugi sredstva za rabota	80	2.2%	15	0.8%	26	1.5%	121	1.7%
Sredstva za rabota vo podgotovka i spravka na vrednost na osnovni sredstva	188	5.2%	216	12.0%	47	2.7%	452	6.3%
	(2,631)	-71.9%	(637)	-35.5%	(750)	-42.6%	(4,018)	-55.7%
NETZDOVNI REZERVACII ZA POTENCIALNI ZAGUBI	(1)	0.0%	(134)	-0.3%	(67)	-0.4%	(203)	-0.1%
VKUPNA AKTI VA	119,019	100.0%	45,349	100.0%	18,519	100.0%	182,888	100.0%

vo milioni denari

PASIVA	Grupa glavnih banki	%	Grupa srednjih banki	%	Grupa malih banki	%	Vkupno	%
DEPOZITI OD BANKI	1,641	1.4%	1,735	3.8%	330	1.8%	3,705	2.0%
Denarski depoziti i po vi duvawe	175	10.6%	4	0.2%	29	8.9%	208	5.6%
Devizni depoziti i po vi duvawe od doma(ni banki	246	15.0%	117	6.8%	8	2.4%	371	10.0%
Devizni depoziti i po vi duvawe od st ranski banki	238	14.5%	264	15.2%	-	0.0%	503	13.6%
Krat koro-no oro-eni denarski depoziti i	689	42.0%	609	35.1%	154	46.6%	1,452	39.2%
Krat koro-no oro-eni devizni depoziti i	293	17.9%	740	42.6%	-	0.0%	1,033	27.9%
Dolgoro-no oro-eni denarski depoziti i	0	0.0%	1	0.0%	139	42.1%	140	3.8%
DEPOZITI PO VI DUVAWE	43,943	36.9%	12,254	27.0%	5,042	27.2%	61,239	33.5%
Denarski depoziti i po vi duvawe na pret prijat i ja	8,844	20.1%	3,102	25.3%	925	18.4%	12,872	21.0%
Denarski depoziti i po vi duvawe na javen sekt or	544	1.2%	143	1.2%	690	13.7%	1,377	2.2%
Denarski depoziti i po vi duvawe na drugi komi t ent i	1,338	3.0%	442	3.6%	289	5.7%	2,069	3.4%
Denarski depoziti i po vi duvawe na naseleni e	7,882	17.9%	1,768	14.4%	1,322	26.2%	10,971	17.9%
Ograni -eni denarski depoziti i	463	1.1%	174	1.4%	13	0.2%	649	1.1%
Devizni depoziti i po vi duvawe na pravni l i ca	8,267	18.8%	2,544	20.8%	574	11.4%	11,386	18.6%
Devizni depoziti i po vi duvawe na naseleni e	16,225	36.9%	3,976	32.4%	1,191	23.6%	21,392	34.9%
Ograni -eni devizni depoziti i	379	0.9%	105	0.9%	38	0.7%	522	0.9%
KRATKORO ^NI DEPOZITI DO I GODI NA	46,158	38.8%	14,494	31.9%	3,354	18.1%	63,996	35.0%
Denarski krat koro-ni depoziti i na pret prijat i ja	10,370	22.5%	4,641	32.0%	917	27.4%	15,929	24.9%
Denarski krat koro-ni depoziti i na javen sekt or	410	0.9%	5	0.0%	48	1.4%	462	0.7%
Denarski krat koro-ni depoziti i na drugi komi t ent i	517	1.1%	69	0.5%	58	1.7%	644	1.0%
Denarski krat koro-ni depoziti i na naseleni e	11,938	25.9%	2,978	20.6%	1,420	42.3%	16,337	25.5%
Devizni krat koro-ni depoziti i na pravni l i ca	3,929	8.5%	2,327	16.1%	71	2.1%	6,327	9.9%
Devizni krat koro-ni depoziti i na drugi komi t ent i	708	1.5%	605	4.2%	20	0.6%	1,334	2.1%
Devizni krat koro-ni depoziti i na naseleni e	18,286	39.6%	3,859	26.6%	819	24.4%	22,965	35.9%
KRATKORO ^NI POZAJMI CI DO I GODI NA I ZDADENI DOL @NI ^KI HARTI I OD VREDNOST	1,543	1.3%	60	0.1%	84	0.5%	1,687	0.9%
Krat koro-ni denarski pozajmi ci od doma(ni banki	61	4.0%	60	0.1%	84	100.0%	205	12.2%
Krat koro-ni pozajmi ci od st ranski banki	1,481	96.0%	-	0.0%	-	0.0%	1,481	87.8%
Krat koro-ni denarski pozajmi ci od drugi	0	0.0%	-	0.0%	-	0.0%	0	0.0%
OSTANATA PASIVA	3,627	3.0%	1,334	2.9%	548	3.0%	5,510	3.0%
Obvrski vrz osnova na kamata	332	9.1%	161	12.1%	38	7.0%	531	9.6%
Drugi obvrski vo denari	1,898	52.3%	916	68.7%	464	84.6%	3,278	59.5%
Drugi obvrski vo devizi	1,101	30.4%	123	9.2%	27	4.9%	1,251	22.7%
Pasivni vremenski razgrani -uvawa	297	8.2%	134	10.1%	19	3.5%	451	8.2%
DOLGORO ^NI DEPOZITI NAD I GODI NA	1,774	1.5%	2,875	6.3%	780	4.2%	5,430	3.0%
Denarski dol goro-ni depoziti i na pret prijat i ja	227	12.8%	157	5.5%	74	9.4%	457	8.4%
Denarski dol goro-ni depoziti i na javen sekt or	-	0.0%	50	1.7%	-	0.0%	50	0.9%
Denarski dol goro-ni depoziti i na drugi komi t ent i	47	2.7%	224	7.8%	175	22.4%	446	8.2%
Denarski dol goro-ni depoziti i na naseleni e	572	32.2%	787	27.4%	396	50.7%	1,754	32.3%
Devizni dol goro-ni depoziti i na pravni l i ca	0	0.0%	6	0.2%	-	0.0%	7	0.1%
Devizni dol goro-ni depoziti i na drugi komi t ent i	248	14.0%	21	0.7%	1	0.1%	270	5.0%
Devizni dol goro-ni depoziti i na naseleni e	680	38.3%	1,630	56.7%	135	17.3%	2,445	45.0%
DOLGORO ^NI POZAJMI CI NAD I GODI NA	8,632	7.3%	5,344	11.8%	1,463	7.9%	15,439	8.4%
Dol goro-ni pozajmi ci od NBRM	1,507	17.5%	1,082	20.2%	22	1.5%	2,610	16.9%
Dol goro-ni denarski pozajmi ci od doma(ni banki	655	7.6%	218	4.1%	229	15.6%	1,102	7.1%
Dol goro-ni devizni pozajmi ci od doma(ni banki	293	3.4%	999	18.7%	27	1.8%	1,319	8.5%
Dol goro-ni pozajmi ci od st ranski banki	3,732	43.2%	1,864	34.9%	1,086	74.2%	6,682	43.3%
Dol goro-ni pozajmi ci od drugi	422	4.9%	569	10.6%	86	5.9%	1,077	7.0%
Dol goro-ni pozajmi ci od nef inansi ki pravni l i ca	-	0.0%	459	8.6%	-	0.0%	459	3.0%
Dol goro-ni st ranski pozajmi ci od drugi	0	0.0%	-	0.0%	15	1.0%	15	0.1%
Prezemeni dol goro-ni obvrski vo devizi	2,023	23.4%	153	2.9%	-	0.0%	2,176	14.1%
REZERVACI I ZA VONBI LANSNI STAVKI	634	0.5%	49	0.1%	20	0.1%	703	0.4%
SOPSTVENI SREDSTVA	10,493	8.8%	7,002	15.4%	6,839	36.9%	24,334	13.3%
Osnova-ki kapi t al	7,718	73.6%	5,856	83.6%	6,126	89.6%	19,700	81.0%
Rezerven f ond	2,488	23.7%	1,292	18.5%	373	5.5%	4,153	17.1%
Reval ori zaci oni rezervi	156	1.5%	4	0.1%	202	2.9%	361	1.5%
Neraspredel ena dobi vka od porane(ni godi ni	130	1.2%	401	5.7%	13	0.2%	544	2.2%
Drugi f ondovi	1	0.0%	8	0.1%	399	5.8%	408	1.7%
Zaguba	-	0.0%	(558)	-8.0%	(185)	-2.7%	(743)	-3.1%
Tekovna zaguba*	-	0.0%	-	0.0%	(89)	-1.3%	(89)	-0.4%
Tekovna dobi vka**	574	0.5%	211	0.5%	59	0.3%	845	0.5%
VKUPNA PASIVA	119,019	100.0%	45,349	100.0%	18,519	100.0%	182,888	100.0%

* Zagubata se odnesuva samo na banki te koji ostvaruvaat zaguba

**Tekovnata dobi vka se odnesuva samo na banki te koji ostvaruvaat dobi vka

2. Bilans na uspeh

vo milioni denari

Bilans na uspeh 31.03.2007	Grupna veliki banki	%	Grupna sredni banki	%	Grupna mali banki	%	Vkupno	%
KAMATEN PRIHOD	1,830	100.0%	785	100.0%	231	100.0%	2,846	100.0%
banki	172	9.4%	107	13.6%	47	20.3%	326	11.4%
pret prijatija	738	40.3%	340	43.3%	66	28.6%	1,144	40.2%
naselenie	575	31.4%	276	35.1%	77	33.4%	928	32.6%
ost anat i	365	20.0%	81	10.4%	44	18.9%	490	17.2%
st ornirani prihodi	(21)	-1.1%	(19)	-2.4%	(3)	-1.3%	(42)	-1.5%
KAMATEN RASHOD	(722)	100.0%	(277)	100.0%	(66)	100.0%	(1,066)	100.0%
banki	(175)	24.3%	(47)	17.1%	(7)	10.3%	(229)	21.5%
pret prijatija	(180)	24.9%	(74)	26.8%	(5)	7.7%	(259)	24.3%
naselenie	(339)	47.0%	(109)	39.3%	(39)	58.4%	(487)	45.7%
ost anat i	(28)	3.9%	(47)	16.8%	(16)	23.7%	(90)	8.5%
NETO KAMATEN PRIHOD	1,108	100.0%	508	100.0%	165	100.0%	1,781	100.0%
NETO REZERVACI I	(364)	100.0%	(148)	100.0%	(51)	100.0%	(564)	100.0%
Izvršeni rezervacii	(459)	125.9%	(34)	22.7%	(11)	21.5%	(503)	89.3%
Povrat na rezervacii	96	-26.3%	19	-12.9%	27	-53.6%	142	-25.2%
Neizvoeni rezervacii za potencijalni zagubi	(1)	0.4%	(134)	90.2%	(67)	132.1%	(203)	35.9%
NETO KAMATEN PRIHOD PO REZERVACI I	744	100.0%	359	100.0%	114	100.0%	1,217	100.0%
NETO PRIHODI OD PROVI ZI I	540	100.0%	176	100.0%	92	100.0%	809	100.0%
Prihodi po osnov na provizii	618	114.5%	214	121.3%	119	129.3%	952	117.6%
Rashodi po osnov na provizii	(78)	-14.5%	(38)	-21.3%	(27)	-29.3%	(143)	-17.6%
DI VIDENDI	1	100.0%	1	100.0%	3	100.0%	5	100.0%
NETO DOBI VKI OD HARTI I OD VREDNOST	3	100.0%	0	100.0%	(0)	100.0%	3	100.0%
NETO KAPITALNI DOBI VKI	18	100.0%	72	100.0%	(2)	100.0%	87	100.0%
NETO KURSNI RAZLI KI	84	100.0%	30	100.0%	3	100.0%	117	100.0%
DRUGI PRIHODI	110	100.0%	24	100.0%	29	100.0%	162	100.0%
Prihodi po drugi osnovi	44	40.2%	12	51.3%	13	44.6%	69	42.6%
Vonredni prihodi	66	59.8%	12	48.7%	16	55.4%	93	57.4%
OP[TI I ADMI NI STRATI VNI TRO[OCI	(883)	100.0%	(423)	100.0%	(233)	100.0%	(1,539)	100.0%
Plati	(386)	43.7%	(196)	46.1%	(112)	48.0%	(694)	45.1%
Amortizacija	(127)	14.4%	(45)	10.7%	(22)	9.6%	(195)	12.7%
Mat erijalni tro[oci	(59)	6.7%	(32)	7.6%	(20)	8.4%	(111)	7.2%
Tro[oci za uslugi	(176)	19.9%	(101)	24.1%	(61)	26.2%	(338)	22.0%
Tro[oci za slu[benipat uvawa	(7)	0.8%	(4)	1.0%	(3)	1.1%	(14)	0.9%
Tro[oci za reprezentacija i reklama	(33)	3.8%	(21)	5.0%	(7)	2.9%	(60)	3.9%
Premii za osig depoziti i	(94)	10.6%	(24)	5.7%	(9)	3.8%	(127)	8.2%
DRUGI RASHODI	(42)	100.0%	(28)	100.0%	(36)	100.0%	(106)	100.0%
Rashodi po drugi osnovi	(41)	96.5%	(27)	95.7%	(35)	97.5%	(102)	96.7%
Vonredni rashodi	(1)	3.5%	(1)	4.3%	(1)	2.5%	(4)	3.3%
BRUTO DOBI VKA / ZAGUBA	574	100.0%	211	100.0%	(30)	100.0%	756	100.0%

3. Osnovni pokazatel i

vo milioni denari

Grupa	Aktiva	%	Vkupna aktiva i vonbilansni aktivnosti	%	Kapital	%	Depoziti	%	Neto krediti	%	Finansijski rezultat	%	ROA	ROE	U-estvo na stranski otvo vkupni ot kapital
Golemi banki	119,019	65.08%	141,733	67.20%	10,208	44.02%	91,875	70.31%	58,872	68.50%	574	75.97%	1.96%	22.59%	74.20%
Sredni banki	45,349	24.80%	49,403	23.42%	6,750	29.11%	29,613	22.66%	21,955	25.55%	211	27.97%	1.95%	12.31%	41.90%
Mali banki	18,519	10.13%	19,780	9.38%	6,230	26.87%	9,176	7.02%	5,113	5.95%	(30)	-3.94%	-0.66%	-1.77%	46.20%
VKUPNO	182,888	100.00%	210,916	100.00%	23,188	100.00%	130,664	100.00%	85,939	100.00%	756	100.00%	1.69%	12.72%	56.10%

* Sostojba na 31.12.2006 godi na. Pod vkupen kapital se podrazbra vkupnata nominalna vrednost na izdane te (obi -ni i prioritetni) akcii.

4. Pokazatel i za adekvatnost na kapital ot

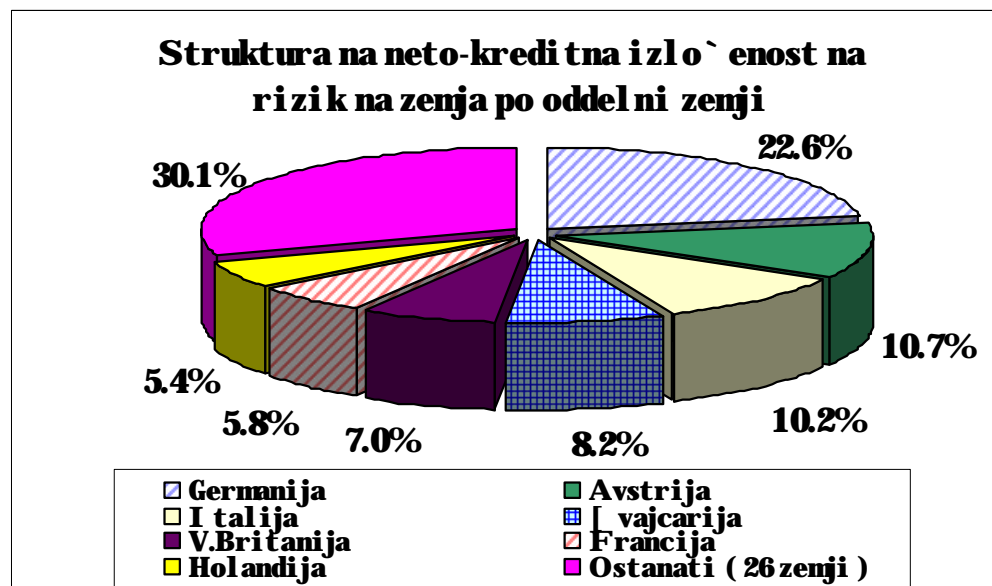
vo milioni denari

Grupa	Garanten kapital	Rizi -no ponderirana aktiva	Agregatna otvorena devizna pozicija	Adekvatnost na kapital ot
1	2	3	4	5=2/(3+4)
Golemi banki	12,229	88,158	8,510	12.65%
Sredni banki	6,854	29,165	1,671	22.23%
Mali banki	6,040	11,514	970	48.38%
Vkupno banki	25,122	128,836	11,151	17.90%

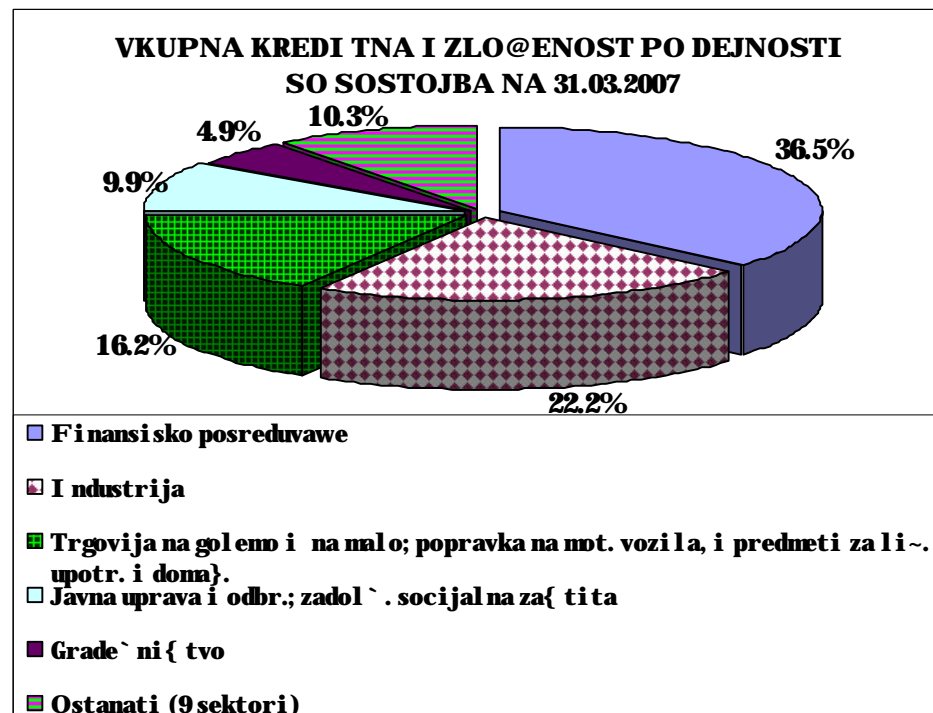
5. Pokazatel i za kval itetot na kredi tnoto portf olio

Grupa	Vkupna kreditna izlo`enost	Kreditna izlo`enost klasificirana vo rizi~ni kategorii VGD	Kreditna izlo`enost klasificirana vo rizi~na kategorija D	Potencijalni i zagubi	Kreditna izlo`enost klasificirana vo VGD/ Vkupna kreditna izlo`enost	Kreditna izlo`enost klasificirana vo D/ Vkupna kreditna izlo`enost	Potencijalni zagubi/ Vkupna kreditna izlo`enost	Kreditna izlo`enost klasificirana vo VGD/ Garanten kapital	Neto kreditna izlo`enost klasificirana vo VGD	Neto kreditna izlo`enost klasificirana vo VGD/ Garanten kapital
1	2	3	4	5	6=3/2	7=4/2	8=5/2	9	10	11
Golemi banki	132,372	9,977	2,399	9,066	7.54%	1.81%	6.85%	81.59%	3,329	27.22%
Sredni banki	44,048	1,620	369	1,466	3.68%	0.84%	3.33%	23.64%	816	11.91%
Mali banki	16,460	1,825	394	1,608	11.09%	2.40%	9.77%	30.21%	377	6.24%
VKUPNO	192,880	13,422	3,162	12,139	6.96%	1.64%	6.29%	53.43%	4,522	18.0%

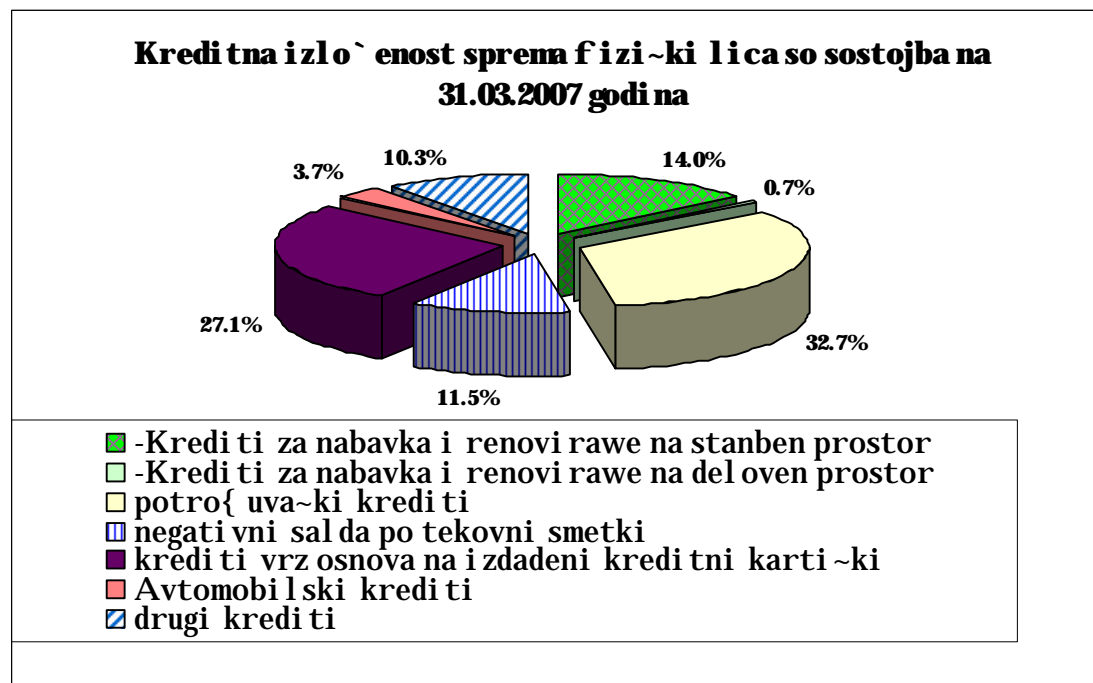
6. Vkupna izlo` enost na rizi k na zenja



7. Vkupna kreditna izloženost po dejnosti



8. Vkupna kreditna izlo`enost sprema fizi~ki lica



9. Grupi banki

	Grupa golemi banki (aktiva pogolema od 15 miliardi denari)		Grupa sredni banki (aktiva od 4,5 do 15 milijardi denari)		Grupa mali banki (aktiva pomala od 4,5 milijardi denari)
1	Komercijalna banka AD Skopje	1	Alfa banka AD Skopje	1	Eurostandard banka AD Skopje
2	NLB Tutunska banka AD Skopje	2	Investbanka AD Skopje	2	Internacionalna priwatna banka AD Skopje
3	Stopanska banka AD Skopje	3	Izvozna i kreditna banka AD Skopje	3	Komercijalno investicijska banka AD Kumanovo
		4	Ohridska banka AD Ohrid	4	Makedonska banka AD Skopje
		5	Prokredit banka AD Skopje	5	Makedonska banka za poddrška na razvojot AD Skopje
		6	Stopanska banka AD Bitola	6	Postenska banka AD Skopje
		7	UNI banka AD Skopje	7	Sileks banka AD Skopje
				8	TTK banka AD Skopje
				9	T.X. Ziraat bankasi AD Skopje

* Banki te se po azbu~en redosl ed

10. Indikatori za finansijska stabilnost

Br.	Indikatori za finansijska stabilnost	31.03.2007	31.12.2006
	Adekvatnost na kapitalot		
1	Adekvatnost na kapitalot	17.9%	18.3%
2	Osnoven kapital /RPA	18.3%	18.9%
	Kvalitet na aktivata		
3	Neфункционални кредити /Vкупни кредити	10.3%	11.2%
4	Neto нефункционални кредити /Kapital	-1.2%	0.7%
5A	Vкупни кредити на резиденти /Vкупни кредити	99.0%	98.9%
5B	Vкупни кредити на nerezidenti /Vкупни кредити	1.0%	1.1%
	Profitabilnost		
6	ROAA-Finansijski rezultat/Prose-na aktivata	1.7%	1.8%
7	ROAE-Finansijski rezultat/Prose-ni sopstveni sredstva	12.7%	12.3%
8	Neto kamaten prihod/Bruto prihod	59.1%	57.1%
9	Nekamatni rashodi/Bruto prihod	59.2%	63.6%
	Likvidnosni rizik		
10	Likvidna aktivata/Vкупna aktivata	35.8%	37.1%
10A	Visokoliki likvidna aktivata/Vкупna aktivata	17.6%	17.7%
11	Likvidna aktivata/Kratkoročni obvrski	50.2%	53.5%
11A	Visokoliki likvidna aktivata/Kratkoročni obvrski	25.4%	25.6%
	Pazaren rizik		
12	ODP/GK	44.4%	44.3%