

**Narodna banka na
Republika Makedonija**



**Mese~na
informacija**

10 / 2005

I zrobotuva: Direkcija za istra`uvawe

dekenvri 2005 gdi na

S O D R @ I N A

Pozna~ajni ekonomski nastani i promeni vo zakonskata regulativa vo Republika Makedonija vo oktombri 2005 godina	4
I. Dvi`ewa vo realni ot sektor	5
II. Monetarni dvi`ewa	6
III. Nadvore{ notrgovski i devizni dvi`ewa	9
Prilogtabeli	11

Pozna~ajni ekonomski nastani i promeni vo zakonskat a regulat i va vo okt omvri 2005 godina

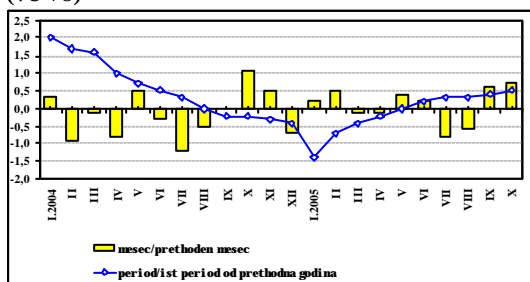
- ❖ Na 3 okt omvri. be{ e isplat ena osmat a rat a od obvrznicite za st aro devizno { t edewe vrz osnova na glavnic a (i edinaeset ta isplata na kamata), vo soglasnost so voobi~enata dinamika na isplata na ovie obvrznici dva pat i godi{ no (april i okt omvri).
- ❖ Na 20 okt omvri minist erot za t ransport i vrski i direkt orot na „Lukoil Makedonija“ pot pi{ aa dogovor za kupoproda`ba na dr`avno zemji{ t e, na koe ruski ot naf t en gi gant }e ja gradi prvata benzi ska pumpa vo Skopje.
- ❖ Na 21 okt omvri. zapo~na izgradbata na vt orata faza od obkolnicata na Skopje.
- ❖ Na 25 okt omvri vo At ina pret stavnici na zemjite od Jugoi sto~na Evropa (Makedonija, Albanija, Bugarija, Hrvatska, BiH, Romanija, Turcija, Srbija i CG i Kosovo) pot pi{ aa dogovor za formirawe zaedni~ki regionalen pazar za energija i gas. Cel na dogovorot e obezbeduvawe konkurentnost i sigurnost vo isporakata na elekt ri~na energija, ot vorawe na pazari te na energija i sozdavawe uslovi za funkci onirawe na edinst ven pazar na st ruja vo regionot . Predvideno e Dogovorot da st api vo sila vo po~et okot na 2006 godina, po pret hodna rat ifikacija od st rana na parlament ite na zemjite pot pi sni~ki.
- ❖ Od 26 okt omvri NBRM premi na od aukcii na blagajni~ki zapisi od t ipot na t ender so iznosi (fiksna kamata na st apka i neograni~en iznos na ponudeni zapisi) kon aukcii na blagajni~ki zapisi od t ipot na t ender so kamata ni st apki (ograni~en iznos na ponudeni zapisi za koj bankite aukci raat so kamata ni st apki).
- ❖ Od 28 okt omvri najgolemi ot proizvo dit el na lebi beli pe~iva vo zemjata „@it o luks - Skopje“ gi namali cenite na beliot leb (osnoven t ip) za okolu 15%, kako rezul tat na pozit ivnite efekti od prest rukt ui rawet o na ova kompanija i namal enite t ro{ oci na rabot ewet o.
- ❖ Vo t ekot na okt omvri Regulat ornat a komisi ja za energet ika na Republ ika Makedonija donese t ri odluki za opredel uvawe na cenite na oddelni naf t eni derivati, vo soglasnost so dvi `ewet o na cenite na svet ski ot pazar: na 3.10.2005 godina odluka za zgol emuvawe na raf ineriskite i maloproda`nite cenina naf t enite derivati vo prosek za 3,3% i 1,71%, soodvet no; na 17.10.2005 godina odluka za namal uvawe na maloproda`nite i raf ineriskite cenina naf t enite derivati, vo prosek, za 3,08% i 5,47%, soodvet no; na 31.10.2005 godina odluka za namal uvawe na raf ineriskite i maloproda`nite cenina naf t enite derivati, vo prosek, za 1,09% i 1,01%, soodvet no. Poslednite dve promeni }e se odrazat vrz op{ t ot o nivo na cenite vo ekonomijata vo sledniot mesec, zaradi specifi ~niot karakt er na st at ist i~kot o sni mawe na cenite.
- ❖ Vo okt omvri vo Veles sve~eno be{ e predadena vo upot reba „Keramika nova“, del od nekoga{ nat a fabrika „Porcelanka“. Proizvodst vot o od novata proizvodst vena linija (za podni plo~ki) e namenet o za doma{ niot i st ranski ot pazar.
- ❖ Vo okt omvri „Leov kompani“ od Veles i „Proluks“ od Prilep ot vorija fabrika za proizvodst vo na elekt ri~ni i plinski { poret i i uredi.
- ❖ Novi propisi:
 - Zakon za edno{ al t erski ot sist em i za vodewe na t rgovski ot regist ar i regist ar na drugi pravni lica („Slu`ben vesnik na RM“ br. 84/2005)



I. Dvi ` ewa vo realni ot sektor¹

St apkata na inflacija, merena preku indeksot na tro{ ocite na ` ivotot, vo oktombri 2005 godina iznesuva{ e 0,7% na mese~na osnova, reflektiraj}i go porastot na tro{ ocite za ishrana, kako najzna~ajna strukturna kategorija, koi vo oktombri 2005 godina se povi soki za 1,3% vo odnos na prethodni ot mesec (poizrazen porast na cenite na zelen-ukot od 12,8%). Povi soki tro{ oci na mese~na osnova bea registrirani i kaj kategoriite "tutun i pijalaci", "obleka i obuvki", "higiena i zdravje" i "kultura i razonoda" (za 0,1%, 1%, 0,4% i za 1,9%, soodvetno). Mese~no namaluvawe na tro{ ocite vo oktombri 2005 godina be{ e registrirano edinstveno kaj kategorijata "soobra}ajni sredstva i uslugi" (za 0,3%, soglasno so odlukata na Regulatornata komisija za energetika donesena na 19.09.2005 godina za namaluvawe na maloproda`nite cenite na naf tenite derivati vo prosek za 3,97%). Tro{ ocite vo grupata "domuvawe" se zadr`aa na nepromeneto nivo. Anal izirano od aspekt na strukturata, mese~nata stapka na inflacija vo celost se dol `i na porastot na tro{ oci te za nabavka na stoki (za 0,8%), so ogle d na nepromeneto nivo na tro{ oci te za uslugi. Na godi { na osnova, tro{ ocite na ` ivot se povi soki za 0,9%. Prose~nata stapka na inflacija vo periodot januari - oktombri 2005 godina iznesuva 0,5%, glavno zaradi povi soki te tro{ oci za tutun i pijalaci i za soobra}ajni sredstva i uslugi.

Graf ikon 1
Tro{ oci na ` ivotot
(vo %)



Vo oktombri 2005 godina, *cenite na malo* na mese~na osnova bea povi soki za 0,3%, pri istovremen porast na cenite na zemjodel ski te proizvodi, neprehranbeni te i industri ski proizvodi, i industri sko-

prehranbeni te proizvodi i na pijalacite (za 5%, 0,1%, 0,2% i za 0,2%, soodvetno). Strukturno analizirano, zgolemuvaeto kaj indeksot na cenite na malo vo oktombri 2005 godina vo celost proizleguva od porastot na cenite na stokite (za 0,4%), pri nepromeneto nivo na cenite na uslugite. Porast na cenite na malo e registrirani na godi { na i na kumul ativna osnova (za 2,8% i za 2%, soodvetno).

Cenite na proizvodelite na industri ski proizvodi vo oktombri 2005 godina se namaleni za 0,5% vo odnos na prethodni ot mesec, glavno kako rezultat na namaluvaweto na cenite na proizvoditelite vo prerabotuva~kata industrija (za 0,5%). Proizvodstvenite cenite vo sektorot „vawe rudi i kamen“ bele`at mese~en porast (za 0,2%), dodeka vo sektorot „snabduvawe so elektri~na energija, gas i voda“ cenite se na nivoto od prethodni ot mesec. Vo ramki na prerabotuva~kata industrija, poni ski cenite na mese~na osnova se registrirani kaj proizvoditelite na naf teni derivati za 3,5% (vo sklad so odlukata na Regulatornata komisija za energetika od 19.09.2005 godina za namaluvawe na raf ineriskite cenite na naf tenite derivati, vo prosek, za 6,33%), dodeka cenite na ostanatite proizvoditeli se nepromeneti. Na godi { na osnova i vo prosek, cenite na proizvoditelite na industri ski proizvodi se povi soki za 4,3% i za 3,1%, soodvetno, reflektiraj}i go poizrazeni ot porast na cenite vo sektorot „prerabotuva~ka industrija“ (to proizleguva od porastot na cenite na proizvoditelite na naf teni derivati na godi { no nivo za 43,9% i vo prosek za 31,8%) i mi ni malni ot porast na cenite vo sektorot „vawe rudi i kamen“.

Fizi~ki ot obem na industri skoto proizvodstvo vo oktombri 2005 godina na zabele`a nevoobi~eni dvi `ewa, registriraj}i pad od 3,2% na mese~na osnova. I meno, vo oktombri industri skoto proizvodstvo voobi~eno ostvaruva mese~en porast (i vo najgolem broj slu~ai stanuva zbor za dvocif reni stapki), koj e glavno sezonski determiniran (proizvodstvo na vino i po~etok na grejna sezona). I pokraj toa { to edinaeset od vkupno dvaeset i ~etiri industri ski granki bele`at namaluvawe na

¹ I zvor: Dr`aven zavod za statistika na Republika Makedonija.

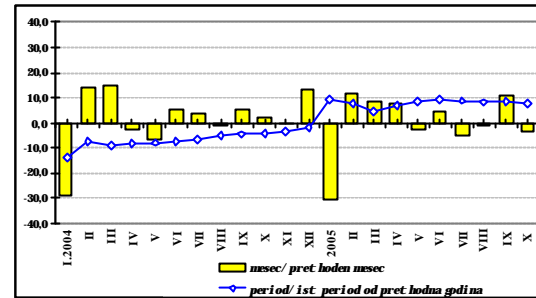


proizvodstvoto, glaven nositel na padote namaleno proizvodstvo vo grankata „prehranbeni proizvodi i pijalaci“ (so strukturno u~estvo od 20% od vkupnoto industrijsko proizvodstvo), { to se dol`i na poniskoto proizvodstvo na vino vo odnos na prethodniot mesec (najgolem del od prerabotkata na grozjeto be{e koncentrirana vo septemvri, namesto voobi~aenoto odvi vawe na ovi e aktivnosti vo oktombri). Od aspekt na poodelnite sektori, padot se dol`i na prerabotuva~kiot sektor, so ogle na porastot vo ostanatite dva sektora (sezonski zgol emena aktivnost vo rudarskiot i energetski ot sektor).

Godi{ nata stapka na porast na industrijskoto proizvodstvo vo oktombri 2005 godina iznesuva 3,3%, pri { to najniska stapka na porast e registri rana kaj prerabotuva~ki ot sektor (0,5%). Padot na industrijskoto proizvodstvo na mese~na osnova uslovi malo zabavuvawe na porastot

na kumulativna osnova. Taka, prose~nata stapka na porast na industrijskoto proizvodstvo vo analizirane deset meseci na 2005 godina iznesuva 7,6%, pri intenzivirawe na porastot vo rudarski ot i energetski ot sektor (28,8% i 2,7%, soodvetno) i malo zabavuvawe na porastot vo prerabotuva~ki ot sektor (8,3%).

Grafikon 2
Industrijsko proizvodstvo
(vo %)



II. Monetarni dvi`ewa

Vo oktombri 2005 godina, vo soglasnost so povolnite dvi`ewa na devizniot pazar i solidnite performansi na realniot i eksterni ot sektor od ekonomijata (zadr`uvawe na dinamika na ekonomski rast, niska stapka na inflacija i namalen trgovski deficit), NBRM izvr{ i promena vo postavenosta na monetarnite instrumenti. Taka, na 26.10.2005 godina, vo sproveduvaweto na aukciite na blagajni~ki zapisi NBRM prema od tender na iznosi (fiksna kamatna stapka i neograni~en iznos) kon tender so kamatni stapki (aukci rawe so kamatni stapki i nivno pazarno formi rawe pri ograni~en ponuden iznos). Vo uslovi na povi soka pobaruva~ka od ponuda na blagajni~ki zapisi, po promenata na tipot na tenderot, otpo~na trend na namaluvawe na prose~nata ponderirana kamatna stapka, pri { to nejzi noto ni vo od 10% pri tender na iznosi, na krajot na oktombri se svede na 9,85% pri tender so kamatni stapki.²

Od aspekt na likvidnosta, avtonomnite faktori (so iskluk na gotovite pari vo optek) vo oktombri deluvaa vo nasoka na kreirawe likvidnost. Taka, preku transakciite na NBRM na devizni ot pazar e realiziran neto-otkup na devizi, dodeka denarski te depoziti na dr`avata

kaj NBRM se poniski na mese~na osnova (za 868 milioni denari), glavno zaradi isplatata na redovnata rata od obvrznata za staro devizno {tedewe. Od druga strana, vo uslovi na re~isi nepromeneta pobaruva~ka na gotovi pari, blagajni~ki te zapisi na NBRM deluvaa vo pravec na povlekuvawe likvidnost (mese~en porast na nivoto na blagajni~ki zapisi od 1.239 milioni denari). Vo soglasnost so vakvite dvi`ewa, vkupnite likvidni sredstva na bankite³ na krajot na mesecot iznesuvaa 4.727 milioni denari, { to pretstavuva mese~en porast od 18,4%.

Prose~nata dnevna likvidnost na bankarski ot sistem vo oktombri 2005 godina iznesuva 4.594,8 milioni denari, { to pretstavuva namaluvawe od 7,5% vo odnos na prethodni ot mesec. Od aspekt na dnevната dinamika, vo po~etokot na mesecot be{e registri ran kratkotraen efekt vrz likvidnosta na bankite od redovnata isplata na dr`avata vrz osnova na obvrznata za staro devizno {tedewe, koj be{e iscrpen so isplatata na ovi e sredstva kon krajnite korisnici. Vo periodot na pla}awe na dano~ni te obvrski (na sredinata na mesecot) e registri rano namaluvawe na prose~nata likvidnost na bankite, dodeka vo vtorata polovina od

² Vo oktombri 2005 godina bea odr`ani dve aukci i na blagajni~ki zapisi so tender na kamatni stapki.

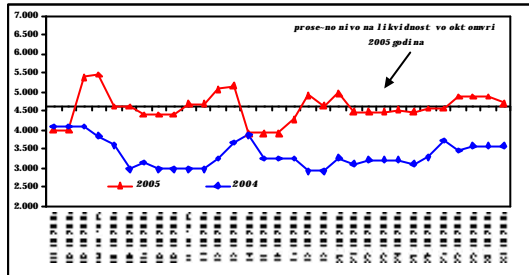
³ Vkluva smetka na bankite kaj NBRM i gotovite na vo blagajna na bankite.



mesecot likvidnosta na bankite be{e relativno stabilna, dvi`ejji se okolu prosekot. Vi{okot likvidni sredstva na bankite nad obvrskata za zadol`itelna rezerva⁴, vo oktomvri 2005 godina iznesuva 10,3% (7,9% vo prethodni ot mesec).

Grafikon 2

Dnevna dinamika na likvidnosta na bankite
(vo milioni denari)



Vo oktomvri 2005 godina, prometot na *inst itucionalizirani ot pazar na pari* se namali za 2,4 pati vo odnos na prethodni ot mesec, sveduvajji se na 192,5 milioni denari. Istovremeno, prose~nata ponderirana kamatna stapka e poniska vo odnos na prethodni ot mesec (9,24%, nasproti 9,35% vo septemvri 2005 godina), uslovena od dvojno povi sokata ponuda od pobaruva~ka na likvidni sredstva. Od druga strana, vo oktomvri 2005 godina e registrirano intenzivirawe na neposrednoto bilateralno trgovawe na bankite, taka {to ostvareni ot promet iznesuva 1.321,5 milioni denari (mese~en porast za 1,8 pati) Prose~nata kamatna stapka na me{ubankarski ot pazar na pari (dvata segmenta) vo oktomvri iznesuva {e 9%, nasproti 9,1% vo prethodni ot mesec.

Povisokoto nivo na likvidnost vo bankarski ot sistem, vo uslovi na re~isi nepromeneta pobaruva~ka za gotovi pari (porast od 0,3%) uslovi mese~en porast na primarnite pari⁵ od 4,4%. Od druga strana, monetarni ot agregat M1 zabele`a minimalen mese~en porast od 0,1%, vo soglasnost so malite promeni kaj pobaruva~kata za gotovi pari i transakcijski te depoziti. Po{iroki te monetarni agregati M2 i M4 na mese~na osnova se povi soki za i denti ~ni 1,3%, pred s{c kako rezultat na zgolemenoto kratkoro~no denarsko {tedewe. Na

⁴ Kako period na odr`uvawe (ispolnuvawe) na obvrskata za zadol`itelna rezerva na bankite se smeta periodot od 11. den vo tekovni ot mesec do 10. den vo sledni ot mesec.

⁵ Analizata se odnesuva na primarnite pari bez zadol`itelnata rezerva na devizni te depoziti.

godina na osnova (oktomvri 2005 godina / oktomvri 2004 godina), monetarni te agregati M2 i M4 se zgolemija za 13,9% i 13,4%, soodvetno.

Tabela 1

Monetarni agregati i ni vni te komponenti
(vo milioni denari)

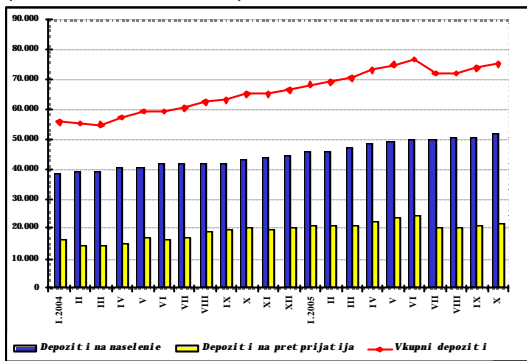
	31.10.2005 godina	mese~na promena	godina promena
		vo %	vo %
Gotovi pari vo optek	13.528	0,3	1,6
Depozitni pari	14.411	0,0	16,2
Monetaren agregat M1	27.939	0,1	8,7
Kratkoro~ni denarski depoziti	22.340	7,8	9,4
Monetaren agregat M2-denarski del	50.279	3,4	9,0
Kratkoro~ni devizni depoziti	47.789	-0,7	19,5
Monetaren agregat M2	98.068	1,3	13,9
Nemonetarni depoziti	4.932	1,3	4,6
-denarski	2.908	-7,1	-7,7
-devizni	2.024	16,3	29,2
Monetaren agregat M4	103.000	1,3	13,4

Vo oktomvri 2005 godina, *vkupnite depoziti na bankite*⁶ ostvarija mese~en porast od 1,8% kako rezultat na zgolemeni te kratkoro~ni i dolgoro~ni depoziti za 1,8% i 1,3%, soodvetno. Od aspekt na valutnata struktura, vo uslovi na pad na depoziti te vo stranska valuta (za 0,1% na mese~na osnova), porastot na vkupni ot depoziten potencijal na bankite vo celost se dol`i na mese~noto zgolemuvawe na denarski te depoziti za 5,8% (efekt od isplatata na obvrznata za staro devizno {tedewe). Analizirano od sektorski aspekt, depoziti te na naseleni eto se zgolemija za 1,9%, reflektirajji go porastot na kratkoro~ni te i dolgoro~ni te depoziti vo doma{na i stranska valuta. Kaj korporativni ot sektor e registrirano natamo{no kumulirawe depoziti kaj bankarski ot sektor (mese~en porast na depoziti te od 3,5%). Na godina na osnova, vkupni te depoziti se povi soki za 15,3%.

⁶ Od maj 2005 godina, podatoci te za depoziti te i krediti te na bankite se bez „Radobank“ a.d. Skopje, na koja na 27.05.2005 godina, NBRM {ja uki na dozvolata za osnovawe i rabotewe na banka.

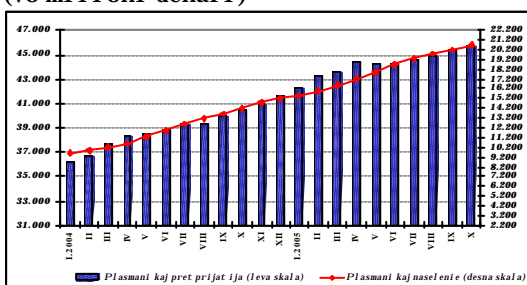


Grafikon 3
Dinamika na depozitih
(v milijoni denari)



Ponatamo{ noto pro{ i ruvawe na depozitna baza na banki te poziti vno se odrazi vrz dvi`eweto na *vkupnite plasmani na banki te*⁷, koi vo oktombri 2005 godina se zgoemija za 1,3%. Od aspekt na valutnata struktura, denarski te⁸ i devizni te plasmani se povi soki za 1,3% i 1,1%, soodvetno. Pri toa, povi soki ot obem na denarski krediti vo najgoem del e determi ni ran od zajaknate preferenci na banki te za krediti rawe na naseljeni eto na kratok i dolg rok. Od druga strana, poziti vnata mese~na promena na devizni te plasmani e generirana od intenzi vi ranoto f i nansi ski potrebi na korporativni ot sektor. Analizata na sektorska struktura poka`uva porast na plasmani te na naseljeni eto i pretprijatijata za 2,2% i 0,9%, soodvetno. Godi { ni ot porast na vkupni te plasmani na banki te kaj pri vatni ot sektor i znesuva 21,5%.

Grafikon 4
Plasmani na banki te po sektori
(v milijoni denari)

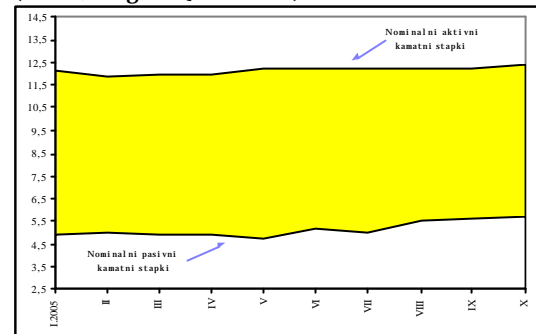


⁷ Od januaru 2005 godina, krediti te na banki te se analiziraat bez iznosot na presmetanata nenaplatena kamata po krediti.

⁸ Gi vkl u-vaat i denarski te krediti so devizna klauzula.

Vo oktombri 2005 godina NBRM zapo~na da ja primenuva novata Metodologija za presmetuvawe na prose~ni te ponderirani kamatni stapki na bankarski ot sektor⁹, pri { to kamatni te stapki od po~etokot na 2005 godina bea revidirani soglasno so novata metodologija. Spored novata metodologija, prose~nata ponderirana aktivna kamatna stopka na banki te na denarski krediti (za site ro~nosti i sektori) vo oktombri 2005 godina iznesuva 12,4%, { to pretstavuva porast od 0,2 procentni poena vo odnos na prethodni ot mesec. Prose~nata ponderirana pasivna kamatna stopka na denarski te depoziti (za site ro~nosti i sektori) iznesuva 5,7% (5,6% vo prethodni ot mesec).

Grafikon 5
Ponderirani kamatni stapki i margini na banki te*
(vo %, na godi { no ni vo)



*Se odnesuvaat na denarski krediti i depoziti za site ro~nosti i sektori, pri { to se vkl u-eni i denarski te krediti i depoziti so valutna klauzula.

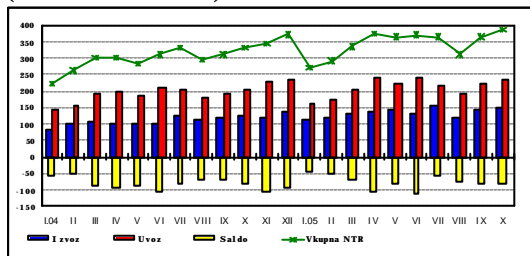
Prose~ni te ponderirani kamatni stapki na devizni te krediti i devizni te depoziti (za site ro~nosti i sektori) se zadr`aa na ni voto od prethodni ot mesec i vo oktombri 2005 godina iznesuvaa 7,6% i 1,3%, soodvetno.

⁹ „Slu`ben vesnik na RM“ br. 22/2005

III. Nadvore{ notrgovski i devizni dvi`ewa

Nadvore{ notrgovskata razmena na Republika Makedonija vo oktomvri 2005 godina iznesuva 385 milioni evra¹⁰ i na mese~na osnova e povisoka za 5,2%. Izvozot na stoki vo iznos od 151,2 miliona evra pretstavuva vtor najvisok mese~en izvoz vo 2005 godina¹¹ i vo odnos na prethodniot mesec e povisok za 5,2%. Mese~niot porast na izvozot e rezultat pred s{ na zgolemeniot izvoz na tutun i nafteni derivati. Sporedeno so istiot mesec na prethodnata godina, izvozot na stoki zabele`a porast od 19,4%. Uvozot na stoki vo oktomvri 2005 godina iznesuva 233,8 milioni evra i vo odnos na prethodniot mesec e povisok za 5,3%. Vakvata mese~na dinamika e determinirana pred s{ od zgolemeniot uvoz na surovini za tekstilnata industrija, mineralni goriva, farmacevtski proizvodi i meso. Na godi{na osnova (oktomvri 2005 /oktomvri 2004 godina) uvozot na stoki bele`i porast od 14%.

Grafikon 7
Nadvore{ notrgovska razmena na Republika Makedonija
(vo milioni evra)



I zvor: Dr`aven zavod za statistika na Republika Makedonija i NBRM.

Trgovski ot deficit vo oktomvri 2005 godina iznesuva 82,6 milioni evra (na mese~na osnova e povisok za 5,4%), a stapkata na pokrienost na uvozot so izvoz e na nivoto od prethodniot mesec i iznesuva 64,7%.

Na kumulativna osnova, vo periodot januari - oktomvri 2005 godina vkupnata nadvore{ notrgovska razmena iznesuva 3.444,2 miliona evra i bele`i porast od

¹⁰ I zvor: Dr`aven zavod za statistika na Republika Makedonija, presmetkite vo evra se napraveni vo NBRM. Izvozot na stoki e prikazan na f.o.b. osnova, dodeka uvozot na stoki e prikazan na c.i.f. osnova.

¹¹ Povisok mese~en izvoz be{e realiziran vo juli 2005 godina vo iznos od 153,1 milioni evra.

16,5% vo odnos na istiot period od prethodnata godina. Pritoa, izvozot na stoki iznesuva 1.338,8 milioni evra i na kumulativna osnova zabele`a porast od 23,1%, koj glavno se dol`i na zgolemeni ot izvoz na `elezo i `elik i nivni proizvodi, nafteni derivati, tutun, ovo{je, na zelen~uki i nivni proizvodi. Uvozot na stoki realiziran vo periodot januari - oktomvri 2005 godina iznesuva 2.105,4 milioni evra, {to pretstavuva porast od 12,6% vo odnos na istiot period na 2004 godina, koj glavno se dol`i na zgolemeni ot uvoz na mineralni goriva i `elezo i `elik i nivni proizvodi. Vo uslovi na pointenzi ven porast na izvozot od uvozot na stoki vo periodot januari - oktomvri 2005 godina be{e ostvaren namalen trgovski deficit i zgolemen stepen na pokrienost na uvozot so izvozot. Taka, trgovski ot deficit vo periodot januari - oktomvri 2005 godina iznesuva 766,7 milioni evra, bele`ej{i pad od 2,1% vo odnos na prethodnata godina, a stapkata na pokrienost na uvozot so izvozot iznesuva 63,6% i vo sporedba so istiot period od 2004 godina e povisoka za 5,5 procentni poeni.

Vo oktomvri 2005 godina na devizni ot pazar e ostvaren vkupen promet vo iznos od 302,8 milioni evra¹² {to pretstavuva pad od 5,8% vo odnos na prethodniot mesec. Pritoa, vo uslovi na pointenzi ven pad na ponudata od pobaruva~kata za devizi (mese~en pad od 8,5% i 1,9%, soodvetno), delovnite banki realiziraa zgolemena neto~prodaba na devizi kon pretprijatijata. Vo oktomvri 2005 godina NBRM na devizni ot pazar ostvari neto~otkup na devizni sredstva. Na 31.10.2005 godina, *bruto devizni te rezervi* dostignaa 903 milioni evra i ostvarija porast od 26,4 milioni evra vo odnos na krajot na prethodniot mesec. Mese~ni ot porast pred s{e rezultat na realizirani ot neto~otkup na devizni ot pazar, kako i na neto~pri l i v i t e na dr`avni te depozi ti.¹³

Devizni ot kurs na denarot vo odnos na evrot o na devizni ot pazar e stabilen i na krajot na oktomvri 2005 godina iznesuva

¹² Prethodni podatoci na NBRM

¹³ Vo oktomvri 2005 godina pristignaa devizni sredstva i monetarno zlato vo iznos od 8,1 milioni evra vrz osnova na sukcesijata na finansi ski ot i mot na porane{ na SFRJ.

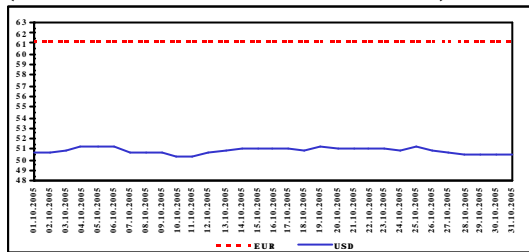


61,19 denari za edno evro. Devizni ot kurs na denarot vo odnos na ameri kanski ot dolar na krajot na oktombri 2005 godina iznesuva 50,42 denara za eden ameri kanski dolar, so { to na mese~na osnova denarot apresi ra za 0,7% (na 30.09.2005 godi na se razmenuvaa 50,76 denari za eden ameri kanski dolar).

Graf i kon 8

Dneven sreden devizen kurs na denarot vo odnos na evroto i ameri kanski ot dolar na devizni ot pazar

(denari za edi ni ca stranska val uta)



I zvor: Narodna banka na Republ i ka Makedoni ja.

Vo oktombri 2005 godi na, vkupni ot promet na *menuva~ki ot pazar* iznesuva 108,1 milion evra i zabele`a pad od 7,1% vo odnos na prethodni ot mesec. Namal uvaweto na prometot se dol`i pred s`c na namal enata ponuda na devizi (mese~en pad od 9,2%), dodeka pobaruva~kata se odr`a na nivoto od prethodni ot mesec. Vakvite mese~ni dvi`ewa na ponudata i pobaruva~kata rezul ti raa so namal uvawe na neto-otkupot na devizi za 13,2%, koj vo oktombri 2005 godina iznesuva 53,8 mi li oni evra.

Devizni ot kurs na denarot vo odnos na evroto na menuva~ki ot pazar vo oktombri 2005 godina e relati vno stabil en, pri { to vo prosek se razmenuvaa 61,43 denari za

edno evro. I stovremeno, devizni ot kurs na denarot vo odnos na ameri kanski ot dolar iznesuva 50,76 denari za eden ameri kanski dolar, pri { to denarot depresi ra za 1,7% vo odnos na prethodni ot mesec (vo septemvri 2005 godi na se razmenuvaa 49,92 denara za eden ameri kanski dolar).

*Nadvore{ ni ot dolg na Republi ka Makedoni ja vrz osnova na dolgoro~ni kredi ti i zaemi*¹⁴ na krajot na oktombri 2005 godi na iznesuva 1.636,6 mi li oni evra i se namali za 3,9 mi li oni evra vo odnos na septemvri 2005 godi na. Mese~noto namal uvawe na dolgoro~ni ot nadvore{ en dolg, vo uslovi na povi soki koristewa vo odnos na platena glavni ca, vo celost se dol`i na realizirani te kursni razli ki. Vo oktombri 2005 godina se koristeni sredstva vo iznos od 9 mi li oni evra, a vkupni te plateni obvrski iznesuvaat 10,3 mi li oni evra (7,3 mi li oni evra glavni ca i 3 mi li oni evra kamata). Vo oktombri 2005 godi na, novoskl u~eni te kredi ti iznesuvaat 22 mi li ona evra, od koi 13,2 mi li ona evra se odnesuvaat na privatni ot sektor, a 8,8 mi li oni evra se odnesuvaat na javni ot sektor¹⁵. *Krat koro~ni ot nadvore{ en dolg*, koj vo celost se odnesuva na privatni ot sektor, na krajot na oktombri 2005 godina iznesuva 71,1 milion evra. Vo oktombri 2005 godina vrz osnova na odobreni kratkoro~ni kredi ti se koristeni sredstva vo iznos od 0,1 mi li on evra, dodeka plateni se obvrski vo iznos od 0,3 mi li oni evra.

¹⁴ Prethodni podatoci na NBRM.

¹⁵ Od Me|unarodnata banka za obnova i razvoj za Proektot za ref ormi na del ovnoto okru` uvawe i insti tucional no zajaknuvawe (BERI S).

**Prilog****Dvi `ewa vo realni ot sektor vo Republ i ka Makedonija****Tabela 1**

Tro{ oci na `ivot i ceni na malo

	X.2005	X.2005	I-X.2005
	IX.2005	X.2004	I-X.2004
	vo %		
Tro{ oci na `ivotot	0,7	0,9	0,5
I shrana	1,3	-0,1	-1,3
Tutun i pijal aci	0,1	4,8	5,6
Obleka i obuvki	1,0	1,2	2,3
Domuvawe	0,0	0,7	0,4
Stan (stanari na, voda, usl ugi)	0,0	0,4	0,4
Ogrev i osvetl eni e	0,0	1,3	0,9
Hi gi ena i zdravje	0,4	-4,3	-3,7
Kul tura i razonoda	1,9	3,4	0,1
Soobra}ajni sredstva i usl ugi	-0,3	3,3	3,9
<i>St oki</i>	<i>0,8</i>	<i>1,1</i>	<i>0,2</i>
<i>Usl ugi</i>	<i>0,0</i>	<i>0,0</i>	<i>1,4</i>
Ceni na malo	0,3	2,8	2,0
Zemjodel ski proi zvodi	5,0	-1,1	-1,5
Neprehranbeni i ndustri ski proi zvodi	0,1	4,5	2,9
I ndustri sko - prehranbeni proi zvodi	0,2	-0,5	-1,4
Pijal aci	0,2	0,0	1,6
<i>St oki</i>	<i>0,4</i>	<i>2,7</i>	<i>1,4</i>
<i>Usl ugi</i>	<i>0,0</i>	<i>3,1</i>	<i>2,9</i>

I zvor: Dr`aven zavod za stati sti ka na Republ i ka Makedonija



Tabela 2
Ceni na proizvodi tel i na i ndustri ski proizvodi *

	X.2005	X.2005	I-X.2005
	IX.2005	X.2004	I-X.2004
	vo %		
Ceni na proizvodi tel i na i ndustri ski proizvodi	-0,5	4,3	3,1
Energi ja	-1,7	16,8	11,5
I ntermedi jarni proizvodi , osven energi ja	0,0	-0,5	0,7
Kapi tal ni proizvodi	0,0	0,0	0,0
Trajni proizvodi za { i roka potro{ uva~ka	0,0	2,1	3,0
Netrajni proizvodi za { i roka potro{ uva~ka	0,0	1,7	0,6
<i>Vadewe rudi i kamen</i>	<i>0,2</i>	<i>0,2</i>	<i>0,1</i>
<i>Prerabot uva~ka i ndust rija</i>	<i>-0,5</i>	<i>5,2</i>	<i>3,8</i>
Proizvodstvo na prehranbeni proizvodi i pijal aci	0,0	1,2	0,1
Proizvodstvo na tutunski proizvodi	0,0	0,2	0,3
Proizvodstvo na tekstil ni tkaeni ni	0,0	0,0	-0,5
Proizvodstvo na predmeti za obl eka; dorabotka i boewe na krzno	0,0	0,0	0,0
I zdava~ka dejnost, pe~atewe i reprodukcija na sni meni medi umi	0,0	0,0	0,0
Proizvodstvo na koks, deri vati na naf ta i nuklearno gori vo	-3,5	43,9	31,8
Proizvodstvo na hemi kal i i i hemi ski proizvodi	0,0	0,1	0,1
Proizvodstvo na proizvodi od guma i proizvodi od pl asti ~ni masi	0,0	0,0	0,0
Proizvodstvo na proizvodi od drugi nemetal ni mi neral i	0,0	0,4	0,2
Proizvodstvo na osnovni metal i	0,0	-0,1	0,0
Proizvodstvo na metal ni proizvodi vo metal oprerabotuva~kata f aza, osven ma{ i ni i uredi	0,0	0,0	0,0
Proizvodstvo na elektri ~ni ma{ i ni i aparati	0,0	0,0	3,7
<i>Snabduvawe so elekt ri ~na energi ja, gas i voda</i>	<i>0,0</i>	<i>0,0</i>	<i>0,0</i>

*Prethodni podatoci.

I zvor: Dr `aven zavod za stati sti ka na Republ i ka Makedoni ja



Tabela 3
Industrijsko proizvodstvo*

	struktura vo %	X.2005	X.2005	I-X.2005
		IX.2005	X.2004	I-X.2004
		vo %		
Vkupno	100,0	-3,2	3,3	7,6
Energija	21,8	15,8	13,0	4,6
Intermedijarni proizvodi, osven energija	33,8	-3,0	10,7	15,5
Kapitalni proizvodi	4,8	-17,7	-14,2	-3,7
Trajni proizvodi za { i roka potro{ uva~ka	1,4	0,1	-11,3	-8,3
Netrajni proizvodi za { i roka potro{ uva~ka	38,1	-11,7	-6,8	3,8
Vadewe rudi i kamen	1,8	1,3	79,3	28,8
Prerabot uva~ka industrija	79,4	-7,0	0,5	8,3
Proizvodstvo na prehranbeni proizvodi i pijalaci	20,0	-19,9	-14,0	2,9
Proizvodstvo na tutunski proizvodi	3,9	-23,2	-17,4	2,4
Proizvodstvo na tekstilni tkaenini	2,5	4,6	8,3	-2,3
Proizvodstvo na predmeti za obleka; dorabotka i boewe na krzno	8,6	3,0	15,4	4,9
Izdava~ka dejnost, pe~atewe i reprodukcija na snimni mediji	3,9	-2,0	-15,5	1,3
Proizvodstvo na koks, derivati na nafta i nuklearno gorivo	3,0	12,6	35,9	15,7
Proizvodstvo na hemikalii i hemijski proizvodi	5,9	10,6	-5,9	1,9
Proizvodstvo na proizvodi od guma i proizvodi od plasti~ni masi	2,6	-23,3	5,8	-4,5
Proizvodstvo na proizvodi od drugi nemetalni minerali	8,1	-4,6	33,2	17,7
Proizvodstvo na osnovni metalni	6,0	-3,6	-8,8	41,5
Proizvodstvo na metalni proizvodi vo metaloprera~kati faza, osven ma{ i ni i uredi	3,8	-20,7	-4,8	24,0
Proizvodstvo na elektri~ni ma{ i ni i aparati	3,2	21,5	-3,3	17,5
Snabduvawe so elekt ri~na energija, gas i voda	18,8	16,4	8,9	2,7

* Prethodni podatoci.

I zvor: Dr`aven zavod za statistika na Republika Makedonija



Tabela 4
Centralen buxet na Republika Makedonija
(vo milioni denari)

	oktonvri 2005			januari-oktonvri 2005		
	iznos vo milioni denari	mese~na promena vo %	Struktura vo %	iznos vo milioni denari	kumulativna promena (2005/2004) vo %	struktura vo %
Vkupni buxetski prihodi	5.433	3,4	100,0	50.711	8,0	100,0
<i>Dano~ni prihodi:</i>	5.094	7,4	93,8	44.961	4,3	88,7
- personalen danok na dohod	642	-2,1	11,8	6.479	4,6	12,8
- danok od dobi vka	166	-12,2	3,1	2.469	15,8	4,9
- danok na dodadena vrednost	2.913	25,8	53,6	22.077	5,2	43,5
- akcizi	921	-13,6	17,0	9.206	5,7	18,2
- carini	400	-10,1	7,4	4.202	-9,5	8,3
- ostanati danoci	52	-25,7	1,0	528	17,1	1,0
<i>Nedano~ni prihodi:</i>	306	2 pat i	5,6	4.911	48,4	9,7
- prof it od javni i finansi i insti tucii	127	21,2 pati	2,3	3.289	2,2 pati	6,5
- admi nistrat i vni taksi i nadomestoci	144	15,2	2,7	1.348	13,2	2,7
- ostanati admi nistrat i vni taksi	23	21,1	0,4	205	-3,8	0,4
- ostanati nedano~ni prihodi	12	12 pati	0,2	69	-82,1	0,1
<i>Kapitalni prihodi</i>	33	-90,9	0,6	839	68,1	1,7
Vkupni buxetski rashodi	4.918	-7,1	100,0	47.310	3,7	100,0
<i>Tekovni t ro{ oci</i>	4.422	0,5	89,9	42.884	2,0	90,6
- plati i naemni ni	1.838	1,0	37,4	17.922	3,3	37,9
- stoki i uslugi	544	10,1	11,1	5.471	2,1	11,6
- transferi	1.779	-8,5	36,2	17.429	0,0	36,8
- kamati	261	87,8	5,3	2.062	10,4	4,4
<i>Kapitalni t ro{ oci</i>	496	-44,7	10,1	4.426	24,3	9,4
Buxet sko saldo	515			3.401		
Finansirawe	-515			-3.401		
<i>Prilivi</i>	1.107			3.585		
<i>Odlivi</i>	1.622			6.986		

I zvor: Mi nisterstvo za finansii na Republika Makedonija

Tabela 5
Vkupni prihodi i rashodi na fondovite
(vo milioni denari)

	oktonvri 2005				januari-oktonvri 2005 godi na			
	Vkupni prihodi		Vkupni rashodi		Vkupni prihodi		Vkupni rashodi	
	iznos	mese~na promena vo %	iznos	mese~na promena vo %	iznos	kumulativna promena %	iznos	kumulativna promena %
Socijalni fondovi	4.036	-2,6	4.104	-3,5	41.332	-0,8	41.784	-0,7
- za penzi sko i invalidsko osiguruvawe	2.279	-2,0	2.335	-3,2	23.480	-0,3	23.766	-0,2
- za zdravstveno osiguruvawe	1.230	-2,0	1.228	-2,9	12.036	1,1	12.199	0,8
- za vrabotuvawe	528	-6,5	541	-6,3	5.816	-6,8	5.819	-5,5
Fond za pat ifta	300	21,9	360	-34,1	2.624	-7,5	2.764	-12,2

I zvor: Mi nisterstvo za finansii na Republika Makedonija



Monetarni dvi `ewa vo Republ i ka Makedonija

Tabela 6

Pregled na Narodna banka na Republ i ka Makedonija
(tekoven kurs, vo mi l i oni denari)

	XII.04	I.05	II.05	III.05	IV.05	V.05	VI.05	VII.05	VIII.05	IX.05	X.05
I. Neto devizna aktiva	41,824	41,909	42,743	43,139	43,547	44,075	45,817	47,694	48,543	51,055	52,735
Aktiva	44,686	44,791	45,618	46,026	46,364	46,779	48,508	50,376	51,171	54,463	56,045
Pasiva	2,862	2,882	2,875	2,887	2,817	2,704	2,691	2,682	2,628	3,408	3,310
II. Neto doma~ na aktiva	-20,713	-19,243	-20,867	-21,358	-20,745	-20,829	-22,866	-23,720	-25,894	-28,360	-29,189
Kredit i na banki, neto	-4,498	-3,356	-5,683	-5,983	-5,336	-4,887	-5,995	-3,597	-4,758	-6,408	-7,648
Kredit i na banki	54	53	54	51	50	50	58	46	47	46	45
Aukcija na kredit i	0	0	0	0	0	0	0	0	0	0	0
Aran `mani za reotkup	0	0	0	0	0	0	0	0	0	0	0
Kredit i vrz osnova na hartii od vrednost	0	0	0	0	0	0	10	0	0	0	0
Dolgoro-ni kredit i	37	37	37	37	37	37	35	34	34	34	34
Avansi	7	6	7	4	3	3	3	2	3	2	1
Ostanato	10	10	10	10	10	10	10	10	10	10	10
I nstrumenti	-4,552	-3,409	-5,737	-6,034	-5,386	-4,937	-6,053	-3,643	-4,805	-6,454	-7,693
Aukcija na bl agajni -ki zapisi	-4,552	-3,409	-5,737	-6,034	-5,386	-4,937	-6,053	-3,643	-4,805	-6,454	-7,693
Net o, Dr `ava	-8,075	-7,461	-6,734	-6,751	-6,781	-6,805	-7,168	-10,818	-11,905	-11,541	-10,456
1. Kredit i na dr `avata	2,881	2,881	2,881	2,881	2,574	2,574	2,574	2,574	2,574	2,574	2,574
Koristewe na kredit od Fondot	0	0	0	0	0	0	0	0	0	0	0
Obi -en kredit	0	0	0	0	0	0	0	0	0	0	0
Otkupeni dr `avni hartii od vrednost	1,039	1,039	1,039	1,039	1,039	1,039	1,039	1,039	1,039	1,039	1,039
Ostanato	1,842	1,842	1,842	1,842	1,535	1,535	1,535	1,535	1,535	1,535	1,535
2. Depoziti na dr `avata	-10,956	-10,342	-9,615	-9,632	-9,355	-9,379	-9,742	-13,392	-14,479	-14,115	-13,030
A) Vo denari	-4,696	-5,053	-4,552	-5,060	-4,922	-5,152	-4,874	-8,941	-9,893	-9,588	-8,720
Depozitni pari	-4,696	-5,053	-4,552	-5,060	-4,922	-5,152	-4,874	-8,941	-9,893	-9,588	-8,720
- Trezorska smetka	-4,314	-4,687	-4,186	-4,683	-4,536	-4,771	-4,493	-8,572	-9,526	-9,207	-8,332
- Drugi buxetski fondovi	-382	-366	-366	-377	-386	-381	-381	-369	-367	-381	-388
Fond za podr{ ka na monetarnata politika	0	0	0	0	0	0	0	0	0	0	0
B) Vo stranska valuta	-6,260	-5,289	-5,063	-4,572	-4,433	-4,227	-4,868	-4,451	-4,586	-4,527	-4,310
Depoziti na Central na vlada	-6,115	-5,144	-4,918	-4,425	-4,285	-4,082	-4,721	-4,304	-4,441	-4,380	-4,165
od koi : Fond za patit { ta	-69	-61	-61	-61	-61	-61	-61	-61	-61	-367	-184
Drugi depoziti na dr `avata	-145	-145	-145	-147	-148	-145	-147	-147	-145	-147	-145
3. Eksterna smetka	0	0	0	0	0	0	0	0	0	0	0
Ostanati stavki, neto	-8,140	-8,426	-8,450	-8,624	-8,628	-9,137	-9,703	-9,305	-9,231	-10,411	-11,085
Ostanat aktiva	2,424	2,506	2,481	2,472	2,467	2,492	2,541	2,551	2,538	2,551	2,494
Ostanata pasiva	-2,484	-2,277	-2,283	-2,219	-2,274	-2,397	-2,382	-2,415	-2,324	-2,304	-3,129
od koi : Preodna smetka	-166	-20	-57	-15	-14	-28	-48	-40	-43	-21	-583
Kapital na smetka	-7,016	-7,476	-7,444	-7,619	-7,584	-8,031	-8,634	-8,398	-8,453	-9,512	-9,432
Rezi dualni stavki	-1,064	-1,179	-1,204	-1,258	-1,237	-1,201	-1,228	-1,043	-992	-1,146	-1,018
Primarni pari	21,111	22,666	21,876	21,781	22,802	23,246	22,951	23,974	22,649	22,695	23,546
Gotovi pari vo optek	14,162	13,364	13,362	13,207	14,191	13,086	13,390	14,331	13,385	13,490	13,528
Gotovna vo bl agajna	909	1,023	918	796	902	944	874	808	859	936	967
Smetki na banki	6,040	8,279	7,596	7,778	7,709	9,216	8,687	8,835	8,405	8,269	9,051
od koi : Zadol `i tel na rezerva na devizni depoziti	3,366	4,496	4,670	4,727	4,768	4,793	4,870	4,934	5,005	5,214	5,291

I zvor: Narodna banka na Republ i ka Makedonija



Tabela 7
Monetaren pregled
(tekoven kurs, vo mli i oni denari)

	XII.04	I.05	II.05	III.05	IV.05	V.05	VI.05	VII.05	VIII.05	IX.05	X.05
I. Neto devizna aktiva	68865	69089	68359	68421	69502	70860	74372	73181	72711	75330	75820
<i>Narodna banka</i>	41824	41909	42743	43139	43547	44075	45817	47694	48543	51055	52735
Aktiva	44686	44791	45618	46026	46364	46779	48508	50376	51171	54463	56045
Pasi va	2862	2882	2875	2887	2817	2704	2691	2682	2628	3408	3310
<i>Depozitni banki</i>	27041	27180	25616	25282	25955	26785	28555	25487	24168	24275	23085
Aktiva	37105	37308	36604	37303	37856	38457	40499	38484	38489	37738	36798
Pasi va	10064	10128	10988	12021	11901	11672	11944	12997	14321	13463	13713
II. Neto doma{ na aktiva	26206	27050	28953	30116	32036	31890	30453	28191	27620	27250	28007
1. Doma{ ni krediti	61356	62654	65358	66792	68696	68927	68959	66384	65987	67286	68969
od koi: pobaruvaava od dr` avata	-916	-449	749	1118	1608	1407	561	-3060	-4309	-4160	-3276
a) Depozitni banki	69431	70115	72092	73543	75477	75732	76127	77202	77892	78827	79425
-vo denari	52575	52792	54327	55178	56524	56206	56348	62070	62288	62702	63127
Dr` ava	1650	1497	1952	2414	2918	2736	2390	7689	7529	7308	7108
Krediti	1648	1495	1950	2413	2917	2733	2388	7687	7525	7304	7105
a) Buxeti i mi ni sterstva	1403	1274	1390	1898	2463	2325	2027	7372	7258	7083	6931
b) Fondovi	245	221	560	515	454	408	361	315	267	221	174
v) Instit. na centralnata dr` avna vlast: sudovi, i tn.	0	0	0	0	0	0	0	0	0	0	0
Presmetana nenapl atena kamata	2	2	2	1	1	3	2	2	4	4	3
Nedr` aven sektor	50925	51295	52375	52764	53606	53470	53958	54381	54759	55394	56019
Krediti	45750	46024	47071	47410	48278	48163	48567	48885	49216	49773	50433
<i>Pri lagodeni</i>											
od koi: Dostasani nenapl ateni pobaruvaava	9160	9336	9468	9548	9595	9141	8934	8868	9220	9229	9237
Presmetana nenapl atena kamata	5175	5271	5304	5354	5328	5307	5391	5496	5543	5621	5586
-vo stranska valuta	16856	17323	17765	18365	18953	19526	19779	15132	15604	16125	16298
Dr` ava	5509	5515	5531	5455	5471	5476	5339	69	67	73	72
od koi: Dostasani nenapl ateni pobaruvaava	0	0	0	0	0	0	0	0	0	0	0
Nedr` aven sektor	11347	11808	12234	12910	13482	14050	14440	15063	15537	16052	16226
<i>Pri lagodeni</i>											
od koi: Dostasani nenapl ateni pobaruvaava	1600	1294	1342	1372	1333	1233	1429	1363	1429	1568	1632
b) Pobaruvaava na Narodna banka od dr` avata	-8075	-7461	-6734	-6751	-6781	-6805	-7168	-10818	-11905	-11541	-10456
2. Ostanati stavki, neto	-35150	-35604	-36405	-36676	-36660	-37037	-38506	-38193	-38367	-40036	-40962
od koi: pobaruvaava od dr` avata											
za zamrznati devizni { tedni vlogovi	0	0	0	0	0	0	0	0	0	0	0
Presmetana nenapl atena kamata	-5177	-5273	-5306	-5355	-5329	-5310	-5393	-5498	-5547	-5625	-5589
Ostanato	-29973	-30331	-31099	-31321	-31331	-31727	-33113	-32695	-32820	-34411	-35373

I zvor: Narodna banka na Republ i ka Makedoni ja


Monetaren pregled (prodol`uva)
(tekoven kurs, vo mli oni denari)

	XII.04	I.05	II.05	III.05	IV.05	V.05	VI.05	VII.05	VIII.05	IX.05	X.05
M4 Vkupno	95071	96139	97312	98537	101538	102750	104825	101372	100331	102580	103827
M4 (nedr`aven sektor)	93947	94855	96211	97423	100417	101808	103841	100407	99436	101651	103000
M1 (Vkupno)	27885	27123	27406	27303	27455	27316	27376	28494	27643	28181	28114
M1 (nedr`aven sektor)	27595	26584	27006	26948	27111	26993	27142	28285	27425	27906	27939
Gotovi pari vo optek	14162	13364	13362	13207	14191	13086	13390	14331	13385	13490	13528
Depozitni pari (vkupno)	13723	13759	14044	14096	13264	14230	13986	14163	14258	14691	14586
Depozitni pari (nedr`aven sektor)	13433	13220	13644	13741	12920	13907	13752	13954	14040	14416	14411
Depozitni banki	13705	13677	13974	13975	13215	14184	13942	14111	14154	14600	14498
Depozitni pari na nedr`aven sektor	13415	13138	13574	13620	12871	13861	13708	13902	13936	14325	14323
Depozitni pari na dr`avata	290	539	400	355	344	323	234	209	218	275	175
a) Buxeti i ministertva	115	304	148	80	91	149	97	66	99	138	70
b) Fondovi	171	232	249	273	252	173	137	143	119	137	105
v) Insti t. na centralnata dr`avna vlast: sudovi, i tn.	4	3	3	2	1	1	0	0	0	0	0
Narodna banka - depozitni pari na nedr`aven sektor	18	82	70	121	49	46	44	52	104	91	88
M2 (Vkupno)	89906	91300	92666	93845	96886	97662	99876	96324	95412	97662	98848
M2 (nedr`aven sektor)	88886	90063	91613	92779	95813	96768	98939	95406	94564	96780	98068
Kvazi-depoziti (vkupno)	62021	64177	65260	66542	69431	70346	72500	67830	67769	69481	70734
Kvazi-depoziti (nedr`aven sektor)	61291	63479	64607	65831	68702	69775	71797	67121	67139	68874	70129
Depozitni banki	62021	64156	65260	66542	69431	70346	72500	67830	67769	69481	70734
Nedr`aven sektor	61291	63458	64607	65831	68702	69775	71797	67121	67139	68874	70129
Denari	20483	20968	21948	23336	24517	25593	26335	20936	19876	20732	22340
Stranska valuta	40808	42490	42659	42495	44185	44182	45462	46185	47263	48142	47789
Depoziti na dr`avata	730	698	653	711	729	571	703	709	630	607	605
Denari	703	684	646	703	723	570	701	708	628	606	605
Stranska valuta	27	14	7	8	6	1	2	1	2	1	0
NBRM - kvazi-depoziti	0	21	0	0	0	0	0	0	0	0	0
Nemonetrani depoziti (vkupno)	5165	4839	4646	4692	4652	5088	4949	5048	4919	4918	4979
<i>Nemonetrni depoziti vo denari (vkupno)</i>	3464	3078	3122	3159	3155	3123	3140	3166	2938	3177	2955
<i>Nemonetrni depoziti vo stranska valuta (vkupno)</i>	1701	1761	1524	1533	1497	1965	1809	1882	1981	1741	2024
Nemonetrni depoziti (nedr`aven sektor)	5061	4792	4598	4644	4604	5040	4902	5001	4872	4871	4932
<i>Nemonetrni depoziti vo denari (nedr`aven sektor)</i>	3360	3031	3074	3111	3107	3075	3093	3119	2891	3130	2908
<i>Nemonetrni depoziti vo stranska valuta (nedr`aven sektor)</i>	1701	1761	1524	1533	1497	1965	1809	1882	1981	1741	2024
-Depozitni banki	5165	4839	4646	4692	4652	5088	4949	5048	4919	4918	4979
Nemonetrni depoziti vo denari - nedr`aven sektor	3360	3031	3074	3111	3107	3075	3093	3119	2891	3130	2908
Nemonetrni depoziti vo stranska valuta - nedr`aven sektor	1701	1761	1524	1533	1497	1965	1809	1882	1981	1741	2024
Nemonetrni depoziti vo denari - Dr`ava	104	47	48	48	48	48	47	47	47	47	47
Nemonetrni depoziti vo stranska valuta - Dr`ava	0	0	0	0	0	0	0	0	0	0	0
-NBM nemonetrni depoziti (nedr`aven sektor)	0	0	0	0	0	0	0	0	0	0	0
Denari	0	0	0	0	0	0	0	0	0	0	0
Stranska valuta	0	0	0	0	0	0	0	0	0	0	0
Vkupni depoziti	80909	82775	83950	85330	87347	89664	91435	87041	86946	89090	90299
Vkupni depoziti (nedr`aven sektor)	79785	81491	82849	84216	86226	88722	90451	86076	86051	88161	89472

I zvor: Narodna banka na Republika Makedonija

**Tabela 8**Vкупni depoziti na nedr`avni ot sektor
(vo milioni denari)

	31.10.2005	mese~na promena		godi { na promena		struktura
	godi na	vo mi l.	vo mi l.	vo %	vo mi l.	vo %
	denari	denari			denari	
Vкупni depoziti	75.061	1.316	1,8	9.936	15,3	100,0
1. Spored ro~nost						
- kratkoro~ni	70.129	1.255	1,8	9.721	16,1	93,4
- dolgoro~ni	4.932	61	1,3	215	4,6	6,6
2. Spored valuta						
- denarski	25.248	1.386	5,8	1.676	7,1	33,6
- devizni	49.813	-70	-0,1	8.260	19,9	66,4

I zvor: Narodna banka na Republika Makedonija

Tabela 9

Depoziti na naselenie i pretprijatija

	struktura	31.10.2005	mese~na promena		godi { na promena	
		godi na	vo mi l.	vo mi l.	vo %	vo mi l.
	vo %	denari	denari		denari	
Vкупni depoziti na naselenieto	100,0	51.689	947	1,9	8.545	19,8
1. Spored ro~nost						
- kratkoro~ni	95,0	49.130	897	1,9	8.662	21,4
- dolgoro~ni	5,0	2.559	50	2,0	-117	-4,4
2. Spored valuta						
- denarski	26,7	13.803	923	7,2	2.067	17,6
- devizni	73,3	37.886	24	0,1	6.478	20,6
Vкупni depoziti na pretprijatijata	100,0	21.711	744	3,5	1.333	6,5
1. Spored ro~nost						
- kratkoro~ni	93,2	20.231	399	2,0	902	4,7
- dolgoro~ni	6,8	1.480	345	30,4	431	41,1
2. Spored valuta						
- denarski	45,8	9.954	797	8,7	-438	-4,2
- devizni	54,2	11.757	-53	-0,4	1.771	17,7

I zvor: Narodna banka na Republika Makedonija

**Tabela 10**

Depozitni pari na naselene i pretprijatija

	31.10.2005	mese~na promena			godi { na promena	
	godi na	vo mi l.	vo mi l.	vo %	vo mi l.	vo %
	denari	denari		denari		
Depozitni pari	14.411	-5	0,0	2.009	16,2	
- Depozitni pari na naselene	2.669	-14	-0,5	52	2,0	
- Depozitni pari na pretprijatija	9.723	-102	-1,0	1.648	20,4	

I zvor: Narodna banka na Republ i ka Makedoni ja

Tabela 11

Pl asmani kaj naselene i pretprijatija

	31.10.2005	mese~na promena		godi { na promena	
	godi na	vo mi l.	vo mi l.	vo mi l.	vo %
	denari	denari	vo %	denari	
Vkupni plasmani	66.659	834	1,3	11.795	21,5
<i>Denarski plasmani</i>	50.433	660	1,3	4.748	10,4
<i>od t oa:</i>					
-pretprijatija	30.156	235	0,8	-1.599	-5,0
-naselene	20.100	432	2,2	6.222	44,8
<i>Devi zni plasmani</i>	16.226	174	1,1	7.047	76,8
<i>od t oa:</i>					
-pretprijatija	15.588	160	1,0	6.835	78,1
-naselene	625	16	2,6	324	2,1 pati

I zvor: Narodna banka na Republ i ka Makedoni ja

**Tabela 12**

Ro~na i sektorska struktura na denarski te i devizni te plasmani

	31.10.2005	mese~na promena	godi { na promena
	godina		
	(vo %)	(vo procentni poeni)	
Denarski plasmani	100,0		
ro~na struktura			
- kratkoro~ni	51,0	0,1	-6,2
- dolgoro~ni	49,0	-0,1	6,2
sektorska struktura			
- pretprijati ja	59,8	-0,3	-9,7
- nasel eni e	39,9	0,4	9,5
- ostanato	0,4	0,0	0,2
Devizni plasmani	100,0		
ro~na struktura			
- kratkoro~ni	28,2	-0,6	-11,5
- dolgoro~ni	71,8	0,6	11,5
sektorska struktura			
- pretprijati ja	96,1	0,0	0,7
- nasel eni e	3,9	0,1	0,6
- ostanato	0,1	0,0	-1,3

I zvor: Narodna banka na Republ i ka Makedoni ja

Tabela 13

Kamatni stapki *

	oktonvri	mese~na promena	godi { na promena
	2005 godina		
	vo %	vo procentni poeni	
Kamatna stapka na aukci i te na bl agajni ~ki zapisi (28 dena)	9,95	-0,05	0,9
Prose~na ponderirana kamatna stapka na pazarot na pari	9,24	-0,11	2,4
Ponderirani aktivni kamatni stapki na banki te	12,40	0,20	—
Ponderirani pasivni kamatni stapki na banki te	5,70	0,10	—

I zvor: Narodna banka na Republ i ka Makedoni ja i Pazar na pari i kratkoro~ni hartii od vrednost

*Aktivni te i pasivni te kamatni stapki na banki te spored novata metodologija se raspolo`ivi od januari 2005 godina.



Tabela 14
Aukci i na trezorski zapisi

Datum na odr` uvawe	Ponuda	Pobaruva~ka	Real izacija	Ponderirana kamatna stapka
	iznosi vo mi l i oni denari			vo %
Dr` avni zapisi so rok na dostasuvawe od 3 meseci				
04.10.2005	550	1.243,23	550	9,84
18.10.2005	450	712,26	450	9,75
Dr` avni zapisi so rok na dostasuvawe od 6 meseci				
04.10.2005	160	416,14	160	10,08

I zvor: Mi ni sterstvo za f i nansi i

Nadvore{ notrgovski i devizni dvi ` ewa vo Republ i ka Makedonija

Tabela 15
Nadvore{ notrgovska razmena na Republ i ka Makedonija
(vo mi l i oni evra)

	X.2005 iznos	I-X.2005 iznos	X.2005		X.2005		I-X.2005	
			IX.2005 iznos	%	X.2004 iznos	%	I-X.2004	
							iznos	%
Vkupna razmena	385,0	3.444,2	19,2	5,2	53,3	16,1	486,6	16,5
I zvoz	151,2	1.338,8	7,5	5,2	24,6	19,4	251,6	23,1
Uvoz	233,8	2.105,4	11,7	5,3	28,7	14,0	235,0	12,6
Saldo	-82,6	-766,7	-4,2	5,4	-4,1	5,2	16,6	-2,1

I zvor: Dr` aven zavod za stati sti ka na Republ i ka Makedonija; presmetki te se i zvr{ eni vo Narodna banka na Republ i ka Makedonija.

Tabela 16
Deset najgol emi trgovski partneri na Republ i ka Makedonija vo peri odot januari -oktomvri 2005 godi na

	Obemna stokovna razmena		I zvoz		Uvoz		Pokrienost na uvozot so izvoz	
	iznos	U-estvo %	iznos	U-estvo %	iznos	U-estvo %	izvoz	
							iznos	%
REPUBLI KA MAKEDONI JA	3.444,2	100,0	1.338,8	100,0	2.105,4	100,0	63,6	
od toa:								
Srbija i Crna Gora	478,1	13,9	302,0	22,6	176,1	8,4	171,4	
Germanija	460,0	13,4	241,6	18,0	218,4	10,4	110,6	
Grcija	397,2	11,5	205,6	15,4	191,6	9,1	107,3	
Rusija	293,9	8,5	13,5	1,0	280,4	13,3	4,8	
I talija	240,9	7,0	114,6	8,6	126,3	6,0	90,7	
Bugarija	203,1	5,9	47,6	3,6	155,5	7,4	30,6	
Slovenija	107,3	3,1	20,8	1,6	86,5	4,1	24,0	
Turcija	106,9	3,1	30,4	2,3	76,5	3,6	39,7	
Hrvatska	101,4	2,9	53,5	4,0	47,9	2,3	111,7	
Kina	82,7	2,4	7,6	0,6	75,1	3,6	10,1	
Vkupno (10 najpl emi part neri)	2.471,4	71,8	1.037,1	77,5	1.434,3	68,1	72,3	

I zvor: Dr` aven zavod za stati sti ka na Republ i ka Makedonija.

**Tabela 17**

Nadvore{ en dol goro~en dol g na Republ i ka Makedoni ja, kori steni sredstva i plateni obvrski (vo mi li oni evra)

	Sostojba na dol g		Koristeni sredstva		Plateni obvrski	
	30.09.2005	31.10.2005	IX-2005	X-2005	IX-2005	X-2005
Of icijalni kreditori	1.030,5	1.025,2	25,9	42	71	6,7
od toa:						
Multilateral a	858,0	853,3	23,9	40	34	6,3
MMF	55,7	54,1	12,6	0,0	0,0	1,1
MBOR	184,8	184,8	0,0	0,5	0,0	0,0
MFK	5,6	5,0	0,0	0,0	0,5	0,6
MZR	302,8	299,9	0,7	0,8	0,0	1,3
EI B	116,7	115,4	5,0	1,0	2,1	3,3
EKF@P	6,1	6,1	0,0	0,0	0,0	0,0
Banka za razvoj pri Sovet na Evropa	16,9	16,9	0,0	0,0	0,1	0,0
EBOR	69,0	70,6	5,2	1,6	0,4	0,0
EU	90,0	90,0	0,0	0,0	0,3	0,0
MFRZ	10,4	10,5	0,3	0,2	0,0	0,0
EAR	0,0	0,0	0,0	0,0	0,0	0,0
Bilateral a	172,5	171,8	2,1	01	37	0,5
Pari ski klub (reprogrami rawe 1995)	101,0	100,7	0,0	0,0	0,0	0,1
Nereprogrami ran dol g	6,6	6,6	0,0	0,0	0,0	0,0
Pari ski klub (reprogrami rawe 2000)	0,0	0,0	0,0	0,0	3,7	0,0
Novoskl u~eni kredi ti	64,9	64,5	2,1	0,1	0,0	0,4
Privatni kreditori	610,0	611,5	23,9	48	20,0	3,6
od toa:						
Londonski klub	184,3	183,2	0,0	00	00	0,0
Ostanati privatni kreditori	425,6	428,3	23,9	48	20,0	3,6
Banki i f inansi ski insti tucii	217,5	220,0	7,1	3,9	19,3	1,3
Nef i nansi ski pri vaten sektor	208,1	208,3	16,8	0,9	0,7	2,2
VKUPNO	1.640,5	1.636,6	49,8	90	27,1	10,3

I zvor: Narodna banka na Republ i ka Makedoni ja

Bi lans na Narodna banka na Republ i ka Makedoni ja**Tabela 18**

Bi lans na sostojba na NBRM na 31.10.2005 godi na (vo mi li oni denari)

Akti va	I znos	Pasi va	I znos
Devi zni sredstva	56,045	Pri marni pari	18,255
Pobaruvawa od javni ot sektor	3,160	I nstrumenti na NBRM	7,693
Pobaruvawa od banki i drugi f inansi ski organizacii	45	Ograni ~eni depoziti	193
Ostanata akti va	2,495	Devi zni obvrski	3,310
		Depoziti na javen sektor	14,866
		Kapi tal ni smetki	9,432
		Ostanata pasi va	7,996
Vkupno	61,745	Vkupno	61,745

I zvor: Narodna banka na Republ i ka Makedoni ja.