

**Narodna banka na
Republ i ka Makedoni ja**



**Mese~na
i nf ormacija**

1 / 2005

mart 2005 gdi na

S O D R @ I N A

Pozna~ajni ekonomski nastani i promeni vo zakonskata regulativa vo januari 2005 godina	4
I. Dvi `ewa vo realni ot sektor vo Republ i ka Makedonija	5
II. Monetarni dvi `ewa vo Republ i ka Makedonija	5
III. Nadvore{ notrgovski i devizni dvi `ewa vo Republ i ka Makedonija	8
Prilogtabeli	10

Pozna~ajni ekonomski nastani i promeni vo zakonskat a regulat iva vo januari 2005 godina

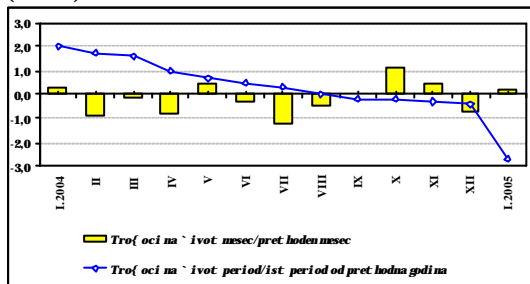
- ❖ Od 1 januari se namalija carinite na okolu 3.700 t arifni broevi od vkupno 12.000, pri {to prose~nata carinska stapka se namali od 11,09% vo 2004 godina na 10,05% vo 2005 godina. Namaluvaweto na carinite e usloveno od vlezot na Republika Makedonija vo STO. Najgolemo poevtinuwave se o~ekuva kaj prehranbenite i zemjodelskite i proizvodi i kaj bezalkoholnite i pijalaci.
- ❖ Na 1 januari be{e izvr{eno zgolemuvawe na akcizata na cigarite za 3,3% na godi{no nivo, vo soglasnost so planiranoto zgolemuvawe za 10% vo periodot od 2005 do 2007 godina, vo ramki na postepenoto usoglasuvawe na dava~kite za cigari so Direktivite na EU.
- ❖ Od 4 januari, Makedonskata berza oficijalno po~nada go objavuva noviot berzanski indeks MBI-10 namesto dosega{niot MBI, koj prestana da se presmetuva na 30.12.2004 godina. Noviot berzanski indeks prestavuva cenoven indeks ponderiran so pazarnata kapitalizacija vo ~ijsost avleguvaatobi~nite i akcii na deset kotirani kompanii.
- ❖ Na 5 januari, po zgolemuvaweto na kapitalot za 4 milioni evra, „Prokredit banka“ dobi dozvola za reorganizirawe od banka osnovana soglasno so Zakonot za banki za mikrofiansirawe, vo banka soglasno so Zakonot za banki.
- ❖ Na 10 januari, Regulatornata komisija za energetika donese Odluka za opredeluvawe na najvisoki ceni na oddelni nafteni derivati utvrdeni soglasno Metodologijata („Slu`ben vesnik na RM“ br. 2/2005 godina), soglasno so koja rafineriskite i maloprodanite ceni na naftenite derivati, vo prosek, se namalija za 1,8% i 0,92%, soodvetno.
- ❖ Od 11 do 21 januari vo Republika Makedonija prestajuva{emisija na Svet skabanka, koja so Vlada tagi razgleduva{e uslovi te za odobruvawe na noviot PDPL-zaem za razvojni politiki. Celta na misijata be{e utvrduvawe na strategiskite prioriteti i reformite {to }e bidat opfateni so predlo`eniot aran`man, za koj pregovorit e treba da zapo~nato vo septemvri godina.
- ❖ Na 13 januari, kumanovski ot~evlarsko-industrijski kombinat „^IK“ povtorno po~nada proizveduva, a so fabriката sega upravuvaatnovite i sopstvenici od Italija.
- ❖ Na 20 januari, NBRM donese Odluka so koja se ukinaa sekojdnevni te aukcii na blagajni~ki zapisi so rok na dostavuvawe od sedum dena i koi prodol`ija da se sproveduvaat dva pati nedelno (kako i blagajni~kite zapisi so rok na dostavuvawe od 28 dena).
- ❖ Na 24 januari, Regulatornata komisija za energetika donese Odluka za opredeluvawe na najvisoki ceni na oddelni nafteni derivati utvrdeni soglasno Metodologijata („Slu`ben vesnik na RM“ br. 5/2005 godina), soglasno so koja rafineriskite i maloprodanite ceni na naftenite derivati, vo prosek, se zgolemija za 12,7% i 6,8%, soodvetno.
- ❖ Na 27 januari, Sovetot na NBRM donese Odluka za formirawe Komitet za operativna monetarna politika, kako postojano rabotnotelo zadol`eno za operativno vodewe na monetarnata politika, sledewe na ostvarenite i makroekonomski dvi`ewa i ostvaruvawe na celite na monetarnata politika.



I. Dvi`ewa vo realni ot sektor vo Republika Makedonija

Vo januari 2005 godina *stapkata na inflacija, izrazena preku tro{ocite na `ivotot*, iznesuva{e 0,2% na mese~na osnova. Strukturnata analiza na komponentite na indeksot na tro{ocite na `ivotot poka`uva deka zgolemuwaweto glavno se dol`i na poviските tro{oci za tutun i pijalaci (soglasno so zgolemenata akcija na cigari te) i tro{ocite za obleka i obuvki. Sporedeno so prvot mesec od minatata godina, stapkata na inflacija e negativna i iznesuva 1,4%, {to glavno se dol`i na namaluwaweto na tro{ocite za ishrana (kako dominantna kategorija), vo soglasnost so natamo{ noto namaluwawe na carinski te dawa~ki po vlezot vo STO.

Grafikon 1
Tro{oci na `ivotot
(vo %)



Kaj ostanati te cenovni indeksi vo januari 2005 godina se zabele`ani sli~ni mese~ni promeni. I meno, cenite na malo zabele`aa mese~en porast od 0,2%, a cenite na proizvodi telite na industrijski proizvodi bea nepromeneti. Na godi{na osnova (januari 2005 / januari 2004 godina), cenite na malo se povi_soki za 0,5% (vo soglasnost so povi_sokite ceni na neprehranbenite industrijski proizvodi). Cenite na proizvodi telite na industrijski proizvodi ostvarija godi{en porast od 1,2%, koj proizleguva od zgolemenite ceni vo

prerabotuvata industrija (kaj proizvodi telite na elektri~ni ma{ini i aparati i naf teni derivati).

*Fizi~ki ot obem na indust riskot o proizvodstvo*¹ vo januari 2005 godina, sporedeno so prethodni ot mesec, zabele`a pad od 30,5%. Namaluwaweto pred s` se dol`i na sezonski faktor - namalen broj rabotni denovi, kako i poradi visokata sporedbena osnova od mesec dekmvri. Od aspekt na sektorskata analiza, industrijskoto proizvodstvo e ponisko vo sektorot "vadewe rudi i kamen" i vo prerabotuvata industrija (za 45,7% i 37,7%, soodvetno), dodeka vo sektorot "snabduwawe so elektri~na energija, gas i voda" e registriran umeren porast (za 0,7%). Vo ramki na prerabotuvata industrija najintenziven pad ima proizvodstvoto na elektri~ni ma{ini i aparati (za 79,5%), dodeka proizvodstvoto na prehranbeni proizvodi i pijalaci (najzna~ajna granka vo prerabotuvata industrija) e ponisko za 42,3% vo odnos na prethodni ot mesec. Na godi{na osnova (januari 2005/januari 2004 godina) fizi~ki ot obem na industrijskoto proizvodstvo zabele`a porast od 9,2%, reflektiraj{i go porastot na proizvodstvoto vo prerabotuvata industrija (11,2%) i vo sektorot "snabduwawe so elektri~na energija, gas i voda" (5%). Pri me|ugodi{ nata sporedba treba da se ima predvid niskata sporedbena osnova od prvot mesec vo prethodnata godina.

¹ Od januari 2005 godina, Dr`avni ot zavod za statistika pri presmetkata na obemot na industrijsko proizvodstvo primenuva nova ponderaci ona struktura.

II. Monetarni dvi`ewa vo Republika Makedonija

Vo tekot na januari 2005 godina na devizni ot pazar (banki - pretprijatija) bea registrirani stabilni dvi`ewa, izrazeni preku re~isi uramnote`en odnos na ponudata i pobaruwata na devizni sredstva, {to ovozmo`i odr`uwawe na stabilnosta na devizni ot kurs na denarot vo odnos na evroto, kako posredna cel na monetarnata politika. Od monetaren aspekt, prvot mesec od godinata be{e

odbele`an i so stapuwaweto vo sila na Odlukata za povi_soka stapka na izdvojuwawe zadol`itel na rezerva.

Prose~nata dnevna likvidnost na bankarski ot sist em vo januari 2005 godina iznesuva{e 4.371,5 milioni denari i vo odnos na prethodni ot mesec be{e povi_soka za 16,9%. Porastot glavno se dol`i na zgolemenata obvraska za zadol`itel na



rezerva, vo soglasnost so zgolemenata stapka od 7,5% na 10%.

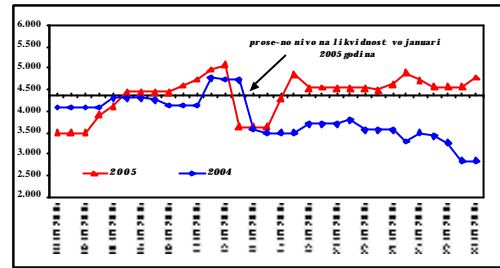
Zgolemuwaweto na zadol`itelna rezerva be{e izvr{eno od prudentni pri~ini so cel obezbeduwawena povi{soka pokrienost na kratkoro~nite devizni depozitni obvrski na bankite so likvidni sredstva (vo uslovi na zgolemena liberalizacija na deviznoto rabotewe), kako i sterilizirawena del od strukturni ot vi{ok na likvidnost vo bankarski ot sistem na podolgotrajna osnova. Zaradi pogolema transparentnost, Odlukata za zgolemuwawena stapkata za zadol`itelna rezerva NBRM ja objavi vo dekemvri 2004 godina, taka {to bankite imaa dovolno vreme za prilagoduwawena kon povi{sokata obvrskata za zadol`itelna rezerva. Taka, povi{soki ot iznos na zadol`itelna rezerva bankite go obezbedija preku konverzija na devizni sredstva vo denarska likvidnost glavno vo dekemvri 2004 godina i preku povlekuwawena blagajni~ki zapisi vo prvata dekada od januari 2005 godina. Gledano od aspekt na dinamika, vo prvata polovina od mesecot be{e registrirano kumulirawena likvidni sredstva od strana na bankite {to delumno se dol`i na nivnata podgotovka za ispolnuwawena obvrskata za zadol`itelna rezerva, kako i za redovnite odlivi pri isplata na danocite (na sredinata od mesecot). Vo vtorata polovina od januari dinamika na likvidnosta na bankite be{e relativno stabilna.

I pokraj ostvareni ot vi{ok likvidni sredstva nad utvrdenata obvrskata za zadol`itelna rezerva² od 9,6%, na institucionalizirani ot pazar na pari pobaruwawenata ja nadmina ponudata za 8,5%, taka {to prose~no ponderiranata kamatna stapka iznesuwa{e 7,8%. Prose~nata me|ubankarska kamatna stapka na institucionalizirani ot i na neinstitutionalizirani ot pazar na pari iznesuwa{e 8,1%.

² Kako period na odr`uwawena (ispolnuwawena) na obvrskata za zadol`itelna rezerva na bankite se smeta periodot od 11. den vo tekovni ot mesec do 10. den vo sledni ot mesec.

Grafikon 2

Dnevna dinamika na likvidnosta na bankite
(vo milioni denari)



Vo prvi ot mesec od 2005 godina, vo pravenc na kreirawena likvidnost deluwawena *gotovite pari vo optek*, koi po sezonski ot porast pred novogodi{nite praznici, vo januari se namalija za 798 milioni denari (ili za 5,6%) i na krajot na mesecot iznesuwawena 13.364 milioni denari. Kreirawena likvidnost be{e izvr{eno i preku *aukcijite na blagajni~ki zapisi na NBRM*, ~eni vo na mese~na osnova be{e ponisako za 1.143 milioni denari. Voedno, od 20.01.2005 godina, se ukinaa sekojdnevni te aukcii na blagajni~ki zapisi so rok od sedum dena i prodol`ija da se sproveduwaat dva pati nedelno (kako i blagajni~ki te zapisi so rok na dostasuwawena od dvaeset i osum dena). Od druga strana, preku zgolemuwaweto na *denarskite depoziti na dr`avata kaj NBRM* (za 358 milioni denari), se izvr{i povlekuwawena na likvidni sredstva. Povlekuwawena likvidnost (iako vo mal iznos) be{e izvr{eno i preku *deviznite transakcii na NBRM*.

I pokraj namaluwaweto na gotovite pari vo optek, primarnite pari vo januari 2005 godina se zgolemija za 2,4% na mese~no nivo, {to glavno ja odrazuwa povi{sokata likvidnost na bankite (vo soglasnost so zgolemenata obvrskata za zadol`itelna rezerva). Sepak, poniskoto nivo na gotovi pari vo optek, pri istovremen pad na transakcijski te depoziti, rezultira so namaluwawena na pari~nata masa M1, dodeka poi roki te monetarni agregati zabele`aa porast, vo soglasnost so porastot na kratkoro~nite depoziti (osobeno vo stranska valuta).

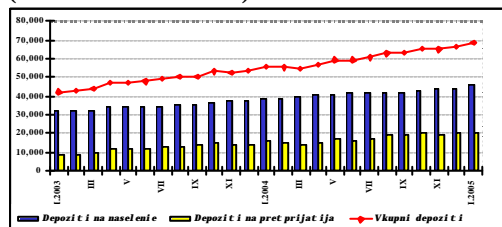


Tabela 1
Monetarni agregati i njihove komponente
(u milijardi denari)

	31.01.2005	mese~na promena	godina na promena
	godina		
Gotovi pari u optek	13.364	-5,6	-0,3
Depozitni pari	13.134	-1,9	7,2
Monetarni agregat M1	26.498	-3,8	3,3
Kratkoro~ni denarski depoziti	20.989	2,5	31,0
Monetarni agregat M2-denarski del	47.487	-1,1	13,9
Kratkoro~ni devizni depoziti	42.490	4,1	22,0
Monetarni agregat M2	89.977	1,3	17,6
Nemonetarni depoziti	4.792	-5,3	-2,3
-denarski	3.031	-9,8	-12,8
-devizni	1.761	3,5	23,0
Monetarni agregat M4	94.769	0,9	16,4

Vkupne depozite na bankite na krajot na januari 2005 godina iznesuava 68.271 milijon denari, { to pretstavuva mese~en porast od 2,9%. Toa glavno se dol`i na zgol emuvaweto na kratkoro~ni te devizni i denarski depoziti (za 4,1% i 2,5%, soodvetno). Vo tekot na januari bea registri rani namaleni preferenci za { tedewe na dol g rok, taka { to na krajot na mesecot dol goro~ni te depoziti bea poni ski za 5,3% (vo celost determinirani od intenzi vnoto namal uvawe na dol goro~ni te denarski depoziti za 9,8%, glavno kaj sektorot „naseleni e“). Analizirano struktarno, istovremen mese~en porast ostvarija depozite na naseleni eto i depozite na preprijatijata (za 2,7% i 3,3%, soodvetno).

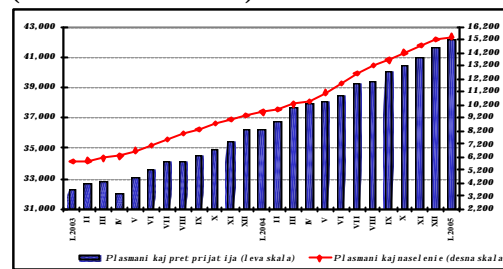
Grafikon 3
Dinamika na depozite
(u milijardi denari)



Vkupne plasmani na bankite vo januari 2005 godina ostvarija porast od 1,3%, pri { to denarski te³ i devizni te krediti se zgolemija za 0,6% i 4,1%, soodvetno. Pritoa, porastot na plasmani te denominirani vo stranska valuta se dol`i na povisokoto nivo na plasmani kaj naseleni eto (za 7%) i na krediti odobreni na korporativni ot sektor (mese~en porast od 4,1%).

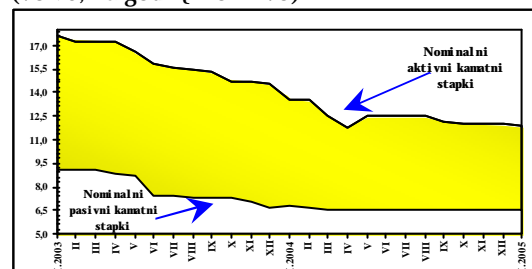
³ Gi vkl u~vaat i denarski te krediti so devizna klauzula.

Grafikon 4
Plasmani na bankite po sektori
(u milijardi denari)



Kamatna politika na bankite vo januari 2005 godina ne zabele`a zna~ajni promeni. Taka, prose~nata ponderirana kamatna stapka na bankite na denarski te kratkoro~ni krediti iznesuava { e 11,88% godi { no, { to pretstavuva minimalno namal uvawe (za 0,1 procenten poen). Od druga strana, prose~nata ponderirana pasivna kamatna stapka na bankite be { e nepromeneta (6,53%). Prose~nata ponderirana kamatna stapka na kratkoro~ni te devizni krediti vo januari se namali za 0,46 procentni poeni i iznesuava { e 7,41%, dodeka kamatna stapka na oro~eni te tri mese~ni depoziti vo evra se dvi`e { e vo interval od 1% do 3,33%, a kamatna stapka na tri mese~ni te depoziti vo ameri kanski dolari se dvi`e { e pome| u 0,5% i 2,48%.

Grafikon 5
Ponderirani kamatni stapki i margini na bankite*
(vo %, na godi { no ni vo)



*Se odnesuvaat na denarski krediti i depoziti

Vo tekot na januari bea odr`ani dve aukcii na dr`avni zapisi so rok na dostasuvawe od tri meseci (na 04.01.2005 godina i na 18.01.2005 godina), pri { to na prvata aukcija prose~nata ponderirana kamatna stapka iznesuava { e 9,41%, vo uslovi na povi soka ponuda od pobaruva~ka za dr`avni zapisi. Na vtorata aukcija, pobaruva~kata go nadmi na ponudeni ot iznos na dr`avni zapisi i sledstveno, be { e realizirana poniska prose~na ponderirana kamatna stapka (9,29%). Povisoka pobaruva~ka od



ponuda na dr`avni zapisi be{e registrirana i na aukcijata na {estmese~ni dr`avni zapisi (odr`ana na

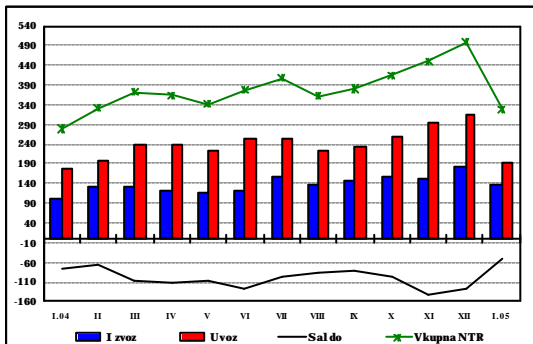
04.01.2005 godina), pri {to realizirana ta prose~na ponderirana kamatna stapka iznesuva{e 10,79%.

III. Nadvore{ notrgovski i devizni dvi`ewa vo Republ i ka Makedonija

Vo januari 2005 godina e realiziran *izvoz na stoki* od 136,4 milioni SAD dolari⁴, {to pretstavuva namaluvawe za 26,3% vo odnos na prethodni ot mesec, a vo odnos na isti ot mesec od prethodnata godina toa e porast od 33,2%. Anal izi rano po proi zvod i , godi {ni ot porast na izvozot se dol `i na zgolemen izvoz na `elezo i ~elik i nivni proi zvod i , na tutun, na mi neral ni gori va i na zemjodelski proi zvod i . *Vkupni ot uvoz na stoki* vo januari 2005 godi na iznesuva 190,2 miliona SAD dolari i vo odnos na prethodni ot mesec e ponizok za 39,6%, dodeka vo odnos na januari 2004 godina, negovoto nivo e povi soko za 7,7%. Godi {ni ot porast na uvozot se dol `i na zgolemeni ot uvoz na `elezo i ~elik i nivni proi zvod i , na ma{ini i oprema, na proi zvod i od pl asti ka, na obl eka, na mebel i na masl a.

Graf i kon 6

Nadvore{ notrgovska razmena na Republ i ka Makedonija
(vo mi l i oni SAD dolari)



I zvor: Dr`aven zavod za stati sti ka na Republ i ka Makedonija.

Vo uslovi na pointenzi ven me|ugodi {en porast na izvozot vo odnos na uvozot, vo prvi ot mesec od 2005 godi na e regi stri rano namal uvawe na def i ci tot vo stokovna ta razmena so stranstvo za 20,4 milioni SAD dolari (ili za 27,5%) vo odnos na isti ot mesec od minatata godina. Def i ci tot od 53,7 milioni SAD dolari ostvaren vo januari e najni zok mese~en def i ci t vo posledni te dve godi ni . Stapkata na

pokrienost na uvozot so izvoz vo januari 2005 godi na dosti gna 71,7% (nasproti 58% vo januari 2004 godi na), {to pretstavuva najvi soka stapka na pokrienost vo posl edni te dve godi ni .

Vkupni ot promet na devizni ot pazar vo januari 2005 godina iznesuva{e 316,3 milioni SAD dolari, {to pretstavuva mese~no namal uvawe za 23%. Pri toa, najgol em del od prometot be{e ostvaren vo transakci i pome|u banki te i prepri jatijata (87,8%), pri {to pobaruva~kata za devizi od strana na prepri jatijata be{e zadovol ena glavno preku neto~proda `ba na devizi od strana na banki te (pri mal iznos na neto~proda `ba na devizni sredstva od strana na NBRM vo polza na banki te). *Brut o devizni te rezervi na NBRM* vo januari 2005 godi na se namal i ja za 39,8 milioni SAD dolari i se svedoa na 945,9 milioni SAD dolari, pred s{z zaradi negati vni te kursni razl i ki (30,9 milioni SAD dolari) i neto~odl i vi te vrz osnova na servisirawe na obvrski te kon stranstvo (9,3 milioni SAD dolari).

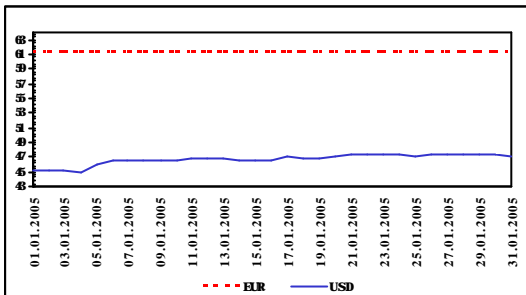
Devizni ot kurs na denarot vo odnos na evrot o na devizni ot pazar vo januari 2005 godina iznesuva{e 61,35 denari za edno evro, pri {to be{e zabele`ana nezna~itelna mese~na depresijaci ja na denarot od 0,1%. Za razl i ka od prethodni ot mesec, vo januari 2005 godi na denarot vo odnos na ameri kanski ot dolar depresi ra za 4,4%, taka {to se razmenuvaa 47,06 denari za eden ameri kanski dolar (45,07 denari za eden ameri kanski dolar vo dekemvri 2004 godi na).

⁴ Prethodni podatoci na Dr`avni ot zavod za stati sti ka na Republ i ka Makedonija. I zvozot na stoki e pri ka`an na f.o.b. osnova, dodeka uvozot na stoki e pri ka`an na c.i.f. osnova.



Graf ikon 7

Dneven sreden devizen kurs na denarot vo odnos na evroto i ameri kanski ot dolar na devi zni ot pazar (denari za edi ni ca stranska val uta)



I zvor: Narodna banka na Republ i ka Makedoni ja.

Na menuva~ki ot pazar, vo januari 2005 godina be{ e ostvaren vkupen promet vo iznos od 93,7 milioni SAD dolari, { to pretstavuva mese~en pad za 33,6%. Pri toa, be{ e ostvaren neto-otkup na devizi vo visina od 27,2 miliona SAD dolari. Pri toa, na menuva~ki ot pazar devizni ot

kurs na denarot vo odnos na evroto vo prosek iznesuva{ e 61,65 denari za edno evro i se zadr` a na ni voto od prethodni ot mesec, dodeka za eden ameri kanski dolar se razmenuvaa 46,04 denari, { to pretstavuva mese~na depresijacija na denarot od 1,6%.

Nadvore{ ni ot dolg na Republi ka Makedoni ja vrz osnova na dolgoro~ni krediti i zaemi⁵ na krajot na januari 2005 godina iznesuva{ e 1.906,7 milioni SAD dolari, pri { to se namali za 51 milion SAD dolari vo odnos na prethodni ot mesec. Namaluvaweto na nadvore{ ni ot dolg se dol` i pred s{ c na negativnite kursni razliki, kako i na poniski ot iznos na koristen i sredstva (11,4 milioni SAD dolari) vo odnos na platenata glavni ca (30,5 milioni SAD dolari).

⁵ Prethodni podatoci na NBRM.

**Prilog****Dvi `ewa vo real ni ot sektor vo Republ i ka Makedonija****Tabela 1**

Tro{ oci na ` ivot i ceni na malo

	I.2005 XII.2004	I.2005 I.2004
	promena vo %	
Tro{ oci na ` ivot	0,2	-1,4
I shrana	-0,5	-5,6
Tutun i pijal aci	5,0	4,9
Obleka i obuvki	1,6	3,5
Domuvawe	-0,2	-0,5
Stan (stanari na, voda, usl ugi)	0,0	-1,9
Ogrev i osvetl eni e	-0,2	0,1
Hi gi ena i zdravje	-0,8	-2,7
Kul tura i razonoda	0,1	-0,2
Soobra}ajni sredstva i usl ugi	0,2	3,4
<i>St oki</i>	<i>0,3</i>	<i>-2,2</i>
<i>Usl ugi</i>	<i>0,0</i>	<i>2,3</i>
Ceni na malo	0,2	0,5
Zemjodel ski proi zvodi	0,0	-9,9
Neprehranbeni i ndustri ski proi zvodi	0,6	0,8
I ndustri sko - prehranbeni proi zvodi	-0,7	-4,2
Pijal aci	0,1	-0,7
<i>St oki</i>	<i>0,2</i>	<i>-1,3</i>
<i>Usl ugi</i>	<i>0,1</i>	<i>3,5</i>

I zvor: Dr` aven zavod za stati sti ka na Republ i ka Makedonija

**Tabela 2**

Ceni na proizvodi teli na industri ski proizvodi *

	I.2005 XII.2004	I.2005 I.2004
	promena vo %	
Ceni na proizvodi teli na industri ski proizvodi	0,0	1,2
Energi ja	0,1	2,4
I ntermedi jarni proi zvodi , osven energi ja	-0,1	2,8
Kapi tal ni proi zvodi	0,0	0,0
Trajni proi zvodi za { i roka potro{ uva~ka	0,0	3,0
Netrajni proi zvodi za { i roka potro{ uva~k	0,0	-1,5
<i>Vadewe rudi i kamen</i>	<i>0,0</i>	<i>0,0</i>
<i>Prerabot uva~ka i ndust ri ja</i>	<i>0,0</i>	<i>1,4</i>
Proi zvodstvo na prehranbeni proi zvodi i pi jal aci	-0,1	-2,1
Proi zvodstvo na tutunski proi zvodi	0,0	0,2
Proi zvodstvo na teksti l ni tkaeni ni	0,0	-1,6
Proi zvodstvo na predmeti za obl eka; dorabotka i boewe krzno	0,0	0,0
Proi zvodstvo na koks, deri vati na naf ta i nukl earno gori vo	0,2	7,2
Proi zvodstvo na hemi kal i i i hemi ski proi zvodi	0,0	0,0
Proi zvodstvo na proi zvodi od drugi nemetal ni mi neral i	0,0	-0,2
Proi zvodstvo na osnovni metal i	0,0	0,0
Proi zvodstvo na elektri ~ni ma{ i ni i aparati	0,0	13,4
<i>Snabduvawe so elekt ri ~na energi ja, gas i voda</i>	<i>0,0</i>	<i>0,0</i>

I zvor: Dr` aven zavod za stati sti ka na Republ i ka Makedonija

*prethodni podatoci



Tabela 3
I ndustri sko proi zvodstvo*

	struktura vo %	I.2005	I.2005
		XII.2004	I.2004
		promena vo %	
Vkupno	100,0	-30,5	9,2
Energija		-2,6	3,6
I ntermedi jarni proi zvodni , osven energija		-36,4	21,7
Kapi tal ni proi zvodni		-38,9	-31,4
Trajni proi zvodni za { i roka potro{ uva~ka		-69,9	-17,0
Netrajni proi zvodni za { i roka potro{ uva~ka		-38,3	11,7
Vadewe rudi i kamen	1,8	-45,7	-6,6
Prerabot uva~ka indust rija	79,4	-37,7	11,2
Proi zvodstvo na prehranbeni proi zvodni i pi jal aci	20,0	-42,3	5,2
Proi zvodstvo na tutunski proi zvodni	3,9	-45,8	-18,4
Proi zvodstvo na tekstil ni tkaeni ni	2,5	-32,5	-17,6
Proi zvodstvo na predmeti za obl eka; dorabotka i boewe na krzno	8,6	-27,0	30,1
Proi zvodstvo na koks, deri vati na naf ta i nuklearno gori vo	3,0	-21,8	-5,8
Proi zvodstvo na hemi kal i i i hemi ski proi zvodni	5,9	-30,6	6,0
Proi zvodstvo na proi zvodni od drugi nemetal ni mi neral i	8,1	-55,2	39,5
Proi zvodstvo na osnovni metal i	6,0	-0,8	2 pati
Proi zvodstvo na elektri ~ni ma{ i ni i aparati	3,2	-79,5	-52,0
Snabduwawe so elekt ri ~na energija, gas i voda	18,8	0,7	5,0

I zvor: Dr`aven zavod za stati stika na Republ i ka Makedonija

* Od januari 2005 godi na, Dr`avni ot zavod za stati stika pri presmetkata na obemot na i ndustri sko proi zvodstvo pri menuva nova ponderaci ona struktura.



Tabela 4
Centralen buxet na Republika Makedonija
(vo milioni denari)

	januari 2005			
	iznos vo milioni denari	mese~na promena vo %	godi { na promena vo %	struktura vo %
Vkupni buxetski prihodi	4.761	-12,7	5,7	100,0
<i>Dano~ni prihodi:</i>	4.535	-9,6	10,1	95,3
- personalen danok na dohod	526	-41,5	4,2	11,0
- danok od dobi vka	145	45,0	3,6	3,0
- danok na dodadena vrednost	2.460	-5,1	13,8	51,7
- akcizi	1.044	40,7	18,0	21,9
- carini	289	-54,6	-17,2	6,1
- ostanati danoci	71	57,8	-9,0	1,5
<i>Nedano~ni prihodi:</i>	177	-53,7	-46,5	3,7
- profit od javni i finansijski institucii	55	-26,7	-19,1	1,2
- administrativni taksi i nadomestoci	103	-27,5	5,1	2,2
- ostanati administrativni taksi	17	-32,0	-15,0	0,4
- ostanati nedano~ni prihodi	2	-98,6	-98,6	0,0
<i>Kapitalni prihodi</i>	49	-16,9	-14,0	1,0
Vkupni buxetski rashodi	4.677	-20,1	12,7	100,0
<i>Tekovni tro{oci</i>	4.179	-16,0	3,4	89,4
- plati i naemni	1.777	-2,0	3,4	38,0
- stoki i uslugi	510	-25,0	8,5	10,9
- transferi	1.554	-33,3	0,3	33,2
- kamati	338	2.2 pati	11,6	7,2
<i>Kapitalni tro{oci</i>	498	-43,3	4,6 pati	10,6
Buxetsko saldo	84			
Finansirawe	-84			
<i>Prilivi</i>	727	-1,1	2,3 pati	
<i>Odlivi</i>	811	2,4 pati	20,5	

I zvor: Ministertvo za finansii na Republika Makedonija

Tabela 5
Vkupni prihodi i rashodi na fondovite
(vo milioni denari)

	januari 2005 godina					
	Vkupni prihodi			Vkupni rashodi		
	iznos	mese~na promena vo %	godi { na promena vo %	iznos	mese~na promena vo %	godi { na promena vo %
Socijalni fondovi	3.631	-31,0	1,7	3.933	-15,3	4,7
- za penzijsko i invalidskosigurawe	2.099	-29,0	1,6	2.241	-21,0	3,3
- za zdravstveno osigurawe	946	-43,9	0,4	1.107	-9,5	9,1
- za vrabotuvawe	586	-4,7	4,1	585	0,3	2,6
Fond za patifita	115	-36,8	4,5	105	-76,1	-21,1

I zvor: Ministertvo za finansii na Republika Makedonija



Monetarni dvi `ewa vo Republ i ka Makedonija

Tabela 6

Pregled na Narodna banka na Republ i ka Makedonija
(tekoven kurs, vo mi l i oni denari)

	I.04	II.04	III.04	IV.04	V.04	VI.04	VII.04	VIII.04	IX.04	X.04	XI.04	XII.04	I.05
I. Neto devizna aktiva	40920	40925	42503	41737	41168	40828	40514	42896	42656	41331	40988	41824	41909
Akti va	44301	44137	45827	45028	44120	43721	43426	46272	45924	44493	43968	44686	44791
Pasi va	3381	3212	3324	3291	2952	2893	2912	3376	3268	3162	2980	2862	2882
II. Neto doma{ na aktiva	-20114	-20090	-21274	-20575	-20744	-20454	-19504	-21173	-21434	-20093	-20436	-19509	-20227
Doma{ ni krediti (a+b)	-9233	-9081	-10054	-9071	-9258	-8527	-7671	-9129	-9331	-8077	-8742	-8014	-7400
a) Krediti na banki	80	78	78	77	76	72	73	72	73	71	63	61	61
Aukcija na krediti	0	0	0	0	0	0	0	0	0	0	0	0	0
Aran `mani za reotkup	0	0	0	0	0	0	0	0	0	0	0	0	0
Krediti vrz osnova na hartii od vrednost	0	0	0	0	0	0	0	0	0	0	0	0	0
Dolgoro~ni krediti	54	54	54	54	54	49	49	49	49	49	40	37	37
Avansi	16	14	14	13	12	13	14	13	14	12	13	14	14
Ostanato	10	10	10	10	10	10	10	10	10	10	10	10	10
b) Neto, Dr `ava	-9313	-9159	-10132	-9148	-9334	-8599	-7744	-9201	-9404	-8148	-8805	-8075	-7461
1. Krediti na dr `avata	3264	3188	3188	2881	2881	2881	2881	2881	2881	2881	2881	2881	2881
Koristeve na kredit od Fondot	76	0	0	0	0	0	0	0	0	0	0	0	0
Obi ~en kredit	0	0	0	0	0	0	0	0	0	0	0	0	0
Otkupeni dr `avni hartii od vrednost	1039	1039	1039	1039	1039	1039	1039	1039	1039	1039	1039	1039	1039
Ostanato	2149	2149	2149	1842	1842	1842	1842	1842	1842	1842	1842	1842	1842
2. Depoziti na dr `avata	-12577	-12347	-13320	-12029	-12215	-11480	-10625	-12082	-12285	-11029	-11686	-10956	-10342
A) Vo denari	-3466	-3730	-4894	-4232	-4597	-4476	-4751	-5600	-6289	-5182	-5326	-4696	-5053
- Depozitni pari	-3466	-3730	-4894	-4232	-4597	-4476	-4751	-5600	-6289	-5182	-5326	-4696	-5053
- Fond za poddr{ ka na monetarnata pol i ti ka	0	0	0	0	0	0	0	0	0	0	0	0	0
B) Vo stranska valuta (1+2+3)	-9111	-8617	-8426	-7797	-7618	-7004	-5874	-6482	-5996	-5847	-6360	-6260	-5289
1) Depoziti po vi duvawe													
2) Depoziti za specijal na namena	-8962	-8468	-8278	-7649	-7473	-6858	-5728	-6337	-5851	-5698	-6212	-6115	-5144
Tel ekom (vo SAD dol ari)	-3882	0	0	0	0	0	0	0	0	0	0	0	0
I nsti t. na central nata dr `avna vl ast	-5018	-8328	-7847	-7263	-7126	-6593	-5456	-5820	-5385	-5339	-5855	-6046	-5082
Drugi f ondovi i agenci i od koi Fond za pati { ta	-62	-140	-431	-386	-347	-265	-272	-517	-466	-359	-357	-69	-62
3) Drugi depoziti na dr `avata	-149	-149	-148	-148	-145	-145	-147	-145	-145	-149	-148	-145	-145
3. Eksterna smetka	0	0	0	0	0	0	0	0	0	0	0	0	0
Vo stranska valuta	0	0	0	0	0	0	0	0	0	0	0	0	0
Vo denari	0	0	0	0	0	0	0	0	0	0	0	0	0
Ostanati stavki, neto	-10881	-11009	-11220	-11504	-11486	-11927	-11833	-12044	-12103	-12016	-11694	-11495	-12827
od koi : Doznaki	-151	-127	-134	-69	-167	-350	-277	-217	-227	-157	-171	-223	-229
Ostanati depoziti	-1255	-1283	-1310	-1332	-1356	-1384	-1413	-1465	-1490	-1514	-1550	-1576	
Preodni smetki	-25	-69	-24	-50	-20	-65	-51	-55	-77	-38	-27	-166	-20
Nei splateni sredstva od dr `avni te obrvz.	-1469	-1456	-1442	-1425	-1719	-1694	-1659	-1591	-1551	-1791	-1768	-1743	-1725
I nstrumenti	-4506	-4231	-5751	-4398	-3801	-4009	-3660	-4983	-4897	-4330	-4364	-4552	-3409
Zadol `i tel na rezerva, neto	0	0	0	0	0	0	0	0	0	0	0	0	0
Aukcija na bl agajni ~ki zapisi	-4506	-4231	-5751	-4398	-3801	-4009	-3660	-4983	-4897	-4330	-4364	-4552	-3409
Vkupna pasiva	16300	16604	15478	16764	16623	16365	17350	16740	16325	16908	16188	17763	18273
Primarni pari	16254	16577	15434	16731	16523	16330	17273	16661	16222	16879	16169	17745	18170
Gotovi pari vo optek	13405	13171	12953	13689	13187	13324	14289	13509	13312	13312	12993	14162	13364
Gotovi na vo bl agajna @i ro-smetki	722	759	730	762	875	764	771	878	835	778	814	909	1023
	2127	2647	1751	2280	2461	2242	2213	2274	2075	2789	2362	2674	3783
Ne dr `avni depoziti i	46	27	44	33	100	35	77	79	103	29	19	18	103
od koi : Depozitni pari	46	27	44	33	100	35	77	79	103	29	19	18	82
Kvazi-depoziti	0	0	0	0	0	0	0	0	0	0	0	0	21
Ograni ~eni depoziti vo denari	0	0	0	0	0	0	0	0	0	0	0	0	0

I zvor: Narodna banka na Republ i ka Makedonija



Tabela 7
Monetaren pregl ed
(tekoven kurs, vo m ili oni denari)

	I.04	II.04	III.04	IV.04	V.04	VI.04	VII.04	VIII.04	IX.04	X.04	XI.04	XII.04	I.05
I. Neto devizna aktiva	66010	64832	65766	65383	66911	65579	66124	69242	68473	67972	67815	68865	69089
<i>Narodna banka</i>	40920	40925	42503	41737	41168	40828	40514	42896	42656	41331	40988	41824	41909
Aktiva	44301	44137	45827	45028	44120	43721	43426	46272	45924	44493	43968	44686	44791
Pasi va	3381	3212	3324	3291	2952	2893	2912	3376	3268	3162	2980	2862	2882
<i>Depozit ni banki</i>	25090	23907	23263	23646	25743	24751	25610	26346	25817	26641	26827	27041	27180
Aktiva	34477	33006	32481	32248	35022	34160	35172	35777	35387	36713	37117	37105	37308
Pasi va	9387	9099	9218	8602	9279	9409	9562	9431	9570	10072	10290	10064	10128
II. Neto doma~ na aktiva	17163	17481	16205	19569	20227	21592	23412	21835	22377	24306	24535	26206	27050
1. Doma~ ni kredit i	49130	50293	50504	53105	53575	55241	57123	56306	56998	59062	59483	61356	62654
od koi : pobaruva va od dr ` avata	-1697	-1468	-2500	-1269	-1475	-854	-102	-1594	-2045	-966	-1621	-916	-449
a) Depozit ni banki	58443	59452	60636	62253	62909	63840	64867	65507	66402	67210	68288	69431	70115
-vo denari	45319	46048	46972	48889	49347	50071	50643	51224	51840	52384	52704	52575	52792
Dr ` ava	1713	1779	1844	2087	2049	2034	1912	1840	1711	1535	1527	1650	1497
Kredit i	1710	1776	1843	2082	2043	2033	1910	1838	1709	1533	1525	1648	1495
a) Buxet i mi ni sterstva	790	922	1070	1409	1452	1542	1501	1511	1464	1370	1394	1403	1274
b) Fondovi	920	854	773	673	591	491	409	327	245	163	131	245	221
v) I nst i t. na central nata dr ` avna vl ast:													
sudovi , i tn.	0	0	0	0	0	0	0	0	0	0	0	0	0
Presmetana nenapl atena kamata	3	3	1	5	6	1	2	2	2	2	2	2	2
Nedr ` aven sektor	43606	44269	45128	46802	47298	48037	48731	49384	50129	50849	51177	50925	51295
Kredit i	38809	39425	40268	41754	42321	43082	43730	44280	45034	45685	45998	45750	46024
od koi : Dostasani nenapl ateni pobaruva va	9579	9648	9587	9918	9766	9739	9591	9481	9670	9589	9663	9160	9336
Presmetana nenapl atena kamata	4797	4844	4860	5048	4977	4955	5001	5104	5095	5164	5179	5175	5271
-vo stranska val uta	13124	13404	13664	13364	13562	13769	14224	14283	14562	14826	15584	16856	17323
Dr ` ava	5903	5912	5788	5792	5810	5711	5730	5767	5648	5647	5657	5509	5515
od koi : Dostasani nenapl ateni pobaruva va	0	0	0	0	0	0	0	0	0	0	0	0	0
Nedr ` aven sektor	7221	7492	7876	7572	7752	8058	8494	8516	8914	9179	9927	11347	11808
od koi : Dostasani nenapl ateni pobaruva va	1583	1632	1703	1481	1441	1431	1409	1284	1264	1275	1220	1600	1294
b) Pobaruva va na Narodna banka od dr ` avata	-9313	-9159	-10132	-9148	-9334	-8599	-7744	-9201	-9404	-8148	-8805	-8075	-7461
2. Ostanat i stavki, net o	-31967	-32812	-34299	-33536	-33348	-33649	-33711	-34471	-34621	-34756	-34948	-35150	-35604
od koi : pobaruva va od dr ` avata													
za zamrznati devizni { tedni vl ogovi	0	0	0	0	0	0	0	0	0	0	0	0	0
Presmetana nenapl atena kamata	-4800	-4847	-4861	-5053	-4983	-4956	-5003	-5106	-5097	-5166	-5181	-5177	-5273
Ostanato	-27167	-27965	-29438	-28483	-28365	-28693	-28708	-29365	-29524	-29590	-29767	-29973	-30331

I zvor: Narodna banka na Republ i ka Makedoni ja


Monetaren pregled (prodol`uva)
(tekoven kurs, vo mlioni denari)

	I.04	II.04	III.04	IV.04	V.04	VI.04	VII.04	VIII.04	IX.04	X.04	XI.04	XII.04	I.05
M4 Vkupno	83173	82313	81971	84952	87138	87171	89536	91077	90850	92278	92350	95071	96139
M4 (ne dr`aven sektor)	81427	80548	80207	83105	85390	85436	87784	89383	89387	90816	90871	93902	94769
M1 (Vkupno)	26695	26516	26280	27062	27055	27045	28256	27735	26996	26357	26613	27885	27123
M1 (ne dr`aven sektor)	25653	25463	25313	26039	26144	26150	27290	26826	26327	25691	25929	27550	26498
Gotovi pari vo optek	13405	13171	12953	13689	13187	13324	14289	13509	13312	13312	12993	14162	13364
Depozitni pari (vкупno)	13290	13345	13327	13373	13868	13721	13967	14226	13684	13045	13620	13723	13759
Depozitni pari (ne dr`aven sektor)	12248	12292	12360	12350	12957	12826	13001	13317	13015	12379	12936	13388	13134
Depozitni banki	13244	13318	13283	13340	13768	13686	13890	14147	13581	13016	13601	13705	13677
Depozitni pari na ne dr`aven sektor	12202	12265	12316	12317	12857	12791	12924	13238	12912	12350	12917	13370	13052
Depozitni pari na dr`avata	1042	1053	967	1023	911	895	966	909	669	666	684	335	625
a) Buxeti ministertva	160	134	140	112	73	81	80	76	78	95	105	115	304
b) Fondovi	873	913	823	907	831	809	880	829	586	567	576	216	318
v) Instit. na centralnata dr`avna vlast: sudovi, i tn.	9	6	4	4	7	5	6	4	5	4	3	4	3
Narodna banka - depozitni pari na ne dr`aven sektor	46	27	44	33	100	35	77	79	103	29	19	18	82
M2 (Vkupno)	78111	77280	76750	79774	81894	82493	84925	86373	86142	87459	87345	89906	91300
M2 (ne dr`aven sektor)	76521	75670	75141	78083	80303	80906	83279	84779	84781	86099	85968	88841	89977
Kvazi-depoziti (vкупno)	51416	50764	50470	52712	54839	55448	56669	58638	59146	61102	60732	62021	64177
Kvazi-depoziti (ne dr`aven sektor)	50868	50207	49828	52044	54159	54756	55989	57953	58454	60408	60039	61291	63479
Depozitni banki	51416	50764	50470	52712	54839	55448	56669	58638	59146	61102	60732	62021	64156
Ne dr`aven sektor	50868	50207	49828	52044	54159	54756	55989	57953	58454	60408	60039	61291	63458
Denari	16026	16170	15173	16369	17095	17954	18416	19510	19456	20422	19920	20483	20968
Stranska valuta	34842	34037	34655	35675	37064	36802	37573	38443	38998	39986	40119	40808	42490
Depoziti na dr`avata	548	557	642	668	680	692	680	685	692	694	693	730	698
Denari	531	551	637	664	666	669	671	672	680	679	675	703	684
Stranska valuta	17	6	5	4	14	23	9	13	12	15	18	27	14
NBRM - kvazi-depoziti	0	0	0	0	0	0	0	0	0	0	0	0	21
Nemonetarni depoziti (vкупno)	5062	5033	5221	5178	5244	4678	4611	4704	4708	4819	5005	5165	4839
<i>Nemonetarni depoziti vo denari (vкупno)</i>	3630	3648	3662	3594	3625	3157	3144	3154	3239	3252	3340	3464	3078
<i>Nemonetarni depoziti vo stranska valuta (vкупno)</i>	1432	1385	1559	1584	1619	1521	1467	1550	1469	1567	1665	1701	1761
Nemonetarni depoziti (ne dr`aven sektor)	4906	4878	5066	5022	5087	4530	4505	4604	4606	4717	4903	5061	4792
<i>Nemonetarni depoziti vo denari (ne dr`aven sektor)</i>	3474	3493	3507	3438	3468	3009	3038	3054	3137	3150	3238	3360	3031
<i>Nemonetarni depoziti vo stranska valuta (ne dr`aven sektor)</i>	1432	1385	1559	1584	1619	1521	1467	1550	1469	1567	1665	1701	1761
-Depozitni banki	5062	5033	5221	5178	5244	4678	4611	4704	4708	4819	5005	5165	4839
Nemonetarni depoziti vo denari - ne dr`aven sektor	3474	3493	3507	3438	3468	3009	3038	3054	3137	3150	3238	3360	3031
Nemonetarni depoziti vo stranska valuta - ne dr`aven sektor	1432	1385	1559	1584	1619	1521	1467	1550	1469	1567	1665	1701	1761
Nemonetarni depoziti vo denari - Dr`ava	156	155	155	156	157	148	106	100	102	102	102	104	47
Nemonetarni depoziti vo stranska valuta - Dr`ava	0	0	0	0	0	0	0	0	0	0	0	0	0
-NBM Nemonetarni depoziti (ne dr`aven sektor)	0	0	0	0	0	0	0	0	0	0	0	0	0
Denari	0	0	0	0	0	0	0	0	0	0	0	0	0
Stranska valuta	0	0	0	0	0	0	0	0	0	0	0	0	0
Vkupni depoziti	69768	69142	69018	71263	73951	73847	75247	77568	77538	78966	79357	80909	82775
Vkupni depoziti (ne dr`aven sektor)	68022	67377	67254	69416	72203	72112	73495	75874	76075	77504	77878	79740	81405

I zvor: Narodna banka na Republika Makedonija

**Tabela 8**Vкупni depoziti na nedr`avni ot sektor
(vo milioni denari)

	31.01.2005		mese~na promena		godi { na promena		struktura
	godi na						
	vo mil. denari	vo mil. denari	vo %	vo mil. denari	vo %	vo %	
Vкупni depoziti	68.271	1.919	2,9	12.497	22,4	100,0	
1. Spored ro~nost							
- kratkoro~ni	63.479	2.188	3,6	12.611	24,8	93,0	
- dolgoro~ni	4.792	-269	-5,3	-114	-2,3	7,0	
2. Spored valuta							
- denarski	24.020	177	0,7	4.520	23,2	35,2	
- devizni	44.251	1.742	4,1	7.977	22,0	64,8	

I zvor: Narodna banka na Republika Makedonija

Tabela 9

Depoziti na naseleni e i pretprijatija

	struktura vo %	31.01.2005		mese~na promena		godi { na promena	
		godi na					
		vo mil. denari	vo mil. denari	vo %	vo mil. denari	vo %	
Vкупni depoziti na naseleni eto	100,0	45.644	1.207	2,7	7.310	19,1	
1. Spored ro~nost							
- kratkoro~ni	94,5	43.125	1.543	3,7	7.712	21,8	
- dolgoro~ni	5,5	2.519	-336	-11,8	-402	-13,8	
2. Spored valuta							
- denarski	26,6	12.132	251	2,1	1.815	17,6	
- devizni	73,4	33.512	956	2,9	5.495	19,6	
Vкупni depoziti na pretprijatijata	100,0	20.870	664	3,3	5.042	31,9	
1. Spored ro~nost							
- kratkoro~ni	94,5	19.727	642	3,4	4.826	32,4	
- dolgoro~ni	5,5	1.143	22	2,0	216	23,3	
2. Spored valuta							
- denarski	50,1	10.460	-77	-0,7	2.681	34,5	
- devizni	49,9	10.410	741	7,7	2.361	29,3	

I zvor: Narodna banka na Republika Makedonija

**Tabela 10**

Ro~na i sektorska struktura na denarski te i devizni te plasmani

	31.01.2005	mese~na promena	godi { na promena
	godina		
	(vo %)	(vo procentni poeni)	
Denarski plasmani	100,0		
ro~na struktura			
- kratkoro~ni	55,4	-0,1	-7,4
- dolgoro~ni	44,6	0,1	7,4
sektorska struktura			
- pretprijati ja	67,1	-0,2	-8,2
- nasel eni e	32,8	0,2	8,2
- ostanato	0,1	0,0	0,0
Devizni plasmani			
ro~na struktura			
- kratkoro~ni	39,3	0,9	-6,1
- dolgoro~ni	60,7	-0,9	6,1
sektorska struktura			
- pretprijati ja	96,3	0,4	-0,8
- nasel eni e	2,9	-0,2	2,6
- ostanato	0,8	-0,2	-1,8

I zvor: Narodna banka na Republ i ka Makedoni ja

Tabela 11

Kamatni stapki

	januari	mese~na promena	godi { na promena
	2005 godina		
	vo %	vo procentni poeni	
Kamatna stapka na aukci i te			
na bl agajni ~ki zapisi (28			
dena)	10,00	0,0	3,2
Prose~na ponderirana			
katna stapka na pazarot			
na pari	7,77	-0,3	1,1
Ponderirani aktivni			
katni stapki na banki te	11,88	-0,1	-1,7
Ponderirani pasivni			
katni stapki na banki te	6,53	0,0	-0,2

I zvor: Narodna banka na Republ i ka Makedoni ja i Pazar na pari i kratkoro~ni hartii od vrednost

**Nadvore{ notrgovski i devizni dvi `ewa vo Republ i ka Makedonija****Tabela 12**Nadvore{ notrgovska razmena na Republ i ka Makedonija
(vo mi li oni SAD dol ari)

	I.2005	I.2005 XII.2004		I.2005 I.2004	
	iznos	iznos	%	iznos	%
Vkupna razmena	326,6	-173,4	-34,7	47,7	17,1
I zvoz	136,4	-48,7	-26,3	34,0	33,2
Uvoz	190,2	-124,7	-39,6	13,6	7,7
Saldo	-53,7	75,9	-58,6	20,4	-27,5

I zvor: Dr `aven zavod za stati sti ka na Republ i ka Makedonija.

Tabela 13

Deset najgolemi trgovski partneri na Republ i ka Makedonija vo januari 2005 godi na

	Obemna stokovna razmena vo mi li oni SAD dol ari		I zvoz vo mi li oni SAD dol ari		Uvoz vo mi li oni SAD dol ari		Pokrienost na uvozot so izvoz
	U~estvo	U~estvo	U~estvo	U~estvo			
REPUBLI KA MAKEDONI JA	326,6	100,0	136,4	100,0	190,2	100,0	71,7
od toa:							
Germanija	56,7	17,4	38,2	28,0	18,5	9,8	205,9
Grcija	36,3	11,1	18,9	13,8	17,4	9,2	108,3
Srbija i Crna Gora	32,9	10,1	18,2	13,3	14,7	7,7	123,7
Rusija	22,3	6,8	1,0	0,7	21,4	11,2	4,5
I talija	19,9	6,1	11,5	8,4	8,4	4,4	136,3
Bugarija	18,6	5,7	2,5	1,8	16,1	8,5	15,6
Francija	11,3	3,5	8,5	6,2	2,8	1,5	302,5
Pol ska	10,1	3,1	0,1	0,1	9,9	5,2	1,5
Slovenija	9,8	3,0	2,1	1,5	7,7	4,1	26,8
Hrvatska	8,8	2,7	5,3	3,9	3,6	1,9	146,9
Vkupno (10 najgolemi part neri)	226,8	69,4	106,2	77,8	120,6	63,4	88,1

I zvor: Dr `aven zavod za stati sti ka na Republ i ka Makedonija.

**Tabela 14**Nadvore{ en dolgoro~en dolg na Republika Makedonija
(vo milioni SAD dolari)

	Sostojba na dolg		Koristeni krediti		Plateni obvrski	
	30.12.2004	31.01.2005	XII-2004	I-2005	XII-2004	I-2005
Oficijalni kreditori	1.313,3	1.268,8	20,5	66	8,2	19,3
od toa:						
Multi lateral a	1.061,7	1.034,4	12,1	66	5,4	5,0
MMF	62,5	61,2	0,0	0,0	1,5	0,0
MBOR	223,6	216,6	2,5	0,0	2,8	2,1
MFK	9,2	9,0	1,0	0,0	0,0	0,0
MZR	388,1	380,6	1,2	1,2	0,3	0,7
EI B	148,0	141,9	2,9	0,0	0,0	0,0
EKF@P	8,3	8,0	0,0	0,0	0,2	0,0
Banka za razvoj pri Sovet na Evropa	23,0	22,0	0,0	0,0	0,1	0,0
EBOR	65,1	66,6	4,3	5,4	0,0	1,7
EU	122,4	117,3	0,0	0,0	0,4	0,3
MFRZ	10,7	10,5	0,2	0,0	0,0	0,0
Evropska agencija za rekonstrukcija	0,6	0,5	0,0	0,0	0,0	0,0
Bi lateral a	251,6	234,5	8,4	0,0	2,9	14,4
Pari ski klub (reprogrami rawe 1995)	152,0	137,7	0,0	0,0	0,0	14,0
Nereprogrami ran dolg	9,0	8,6	0,0	0,0	0,7	0,0
Pari ski klub (reprogrami rawe 2000)	9,5	9,3	0,0	0,0	0,0	0,0
Novoskl u~eni krediti	81,0	78,9	8,4	0,0	2,2	0,4
Privatni kreditori	644,4	637,8	9,0	48	10,9	11,1
od toa:						
Londonski klub	232,8	227,6	0,0	0,0	0,0	8,4
Ostanati privatni kreditori	411,5	410,2	9,0	48	10,9	2,7
Banki i f inansi ski institucii	250,0	251,4	8,8	2,8	10,2	0,8
Nef inansi ski pri vaten sektor	161,6	158,8	0,2	2,1	0,7	1,9
VKUPNO	1.957,6	1.906,7	29,5	11,4	19,2	30,5

I zvor: Narodna banka na Republika Makedonija.

Bi lans na Narodna banka na Republika Makedonija**Tabela 15**Bi lans na sostojba na NBRM na 31.01.2005 godi na
(vo milioni denari)

Akti va	I znos	Pasi va	I znos
Devi zni sredstva	44.791	Primarni pari	18.170
Pobaruvawa od javni ot sektor	3.467	I nstrumenti na NBRM	3.409
Pobaruvawa od banki i drugi f inansi ski organizacii	61	Ograni ~eni depoziti	229
Ostanata akti va	3.375	Devi zni obvrski	2.882
		Depoziti na javen sektor	11.943
		Kapi tal ni smetki	7.610
		Ostanata pasiva	7.451
Vkupno	51.694	Vkupno	51.694

I zvor: Narodna banka na Republika Makedonija.