

**Narodna banka na
Republika Makedonija**



**Mese~na
informacija**

11 / 2004

januari 2005 godina

S O D R @ I N A

Pozna~ajni ekonomski nastani i promeni vo zakonskata regulativa vo noemvri 2004 godi na	2
I. Ekonomski dvi`ewa vo Republ i ka Makedonija	3
Dodatok 1: Dvi`ewa na ceni te na surovi ni te na svetski te berzi	4
Dodatok 2: Del ovni tendenci i vo prerabotuva~kata i ndustrija	4
II. Monetarni dvi`ewa vo Republ i ka Makedonija	6
Dodatok 3: Proekcija na monetarnata pol i ti ka za 2005 godi na	10
III. Nadvore{ notrgovski i devizni dvi`ewa vo Republ i ka Makedonija	12
Pri logbr.1 Tabel i	15
Pri logbr.2 Graf i koni	26

Poznajni ekonomski nastani i promeni vo zakonska i regulativa vo noemvri 2004 godina

- ❖ Na 10 noemvri, sobrani skat a Komisija za finansirawe i buxet go pri fat i Predlogot za donesuvawe zakon za garancija na Republika Makedonija na obvrskite od Dogovorot za regulirawe na obvrskite na JP „Makedonski `eleznici“ kon odredeni `elezni~ki pret prijatija, sklu-en me|u M@ i Me|unarodnoto zdru`enie na `eleznici. So toa, dokolku „Makedonski `eleznici“ ne e vo sostojba da go isplati dolgotsprema 14 st ranski `elezni~ki pret prijatija, nego }e go isplati dr`avata.
- ❖ Na 11 noemvri, na Makedonskata berza na dolgoro~ni hartii od vrednost be{e ost varena najvisoka vrednost na Makedonskiot berzanski indeks (MBI) od negovoto voveduvawe (1.329 poeni).
- ❖ Na 12 noemvri, Narodna banka na Republika Makedonija donese odluka za zголemuvawe na kamata stapka na blagajni~kite zapisi za eden procent en poen. So toa, kamata stapka na blagajni~ki zapisi so rok na dostasuvawe od sedum dena i 28 dena i znesuva 7% i 10% godi {no, soodvetno.
- ❖ Na 17 noemvri, Odborot na doveritelite na rudnikot za bakar AD „Semkorp“ vo st e~aj, porane{en „Bu~im“, odlu~i da se prodava na me|unarodnotender.
- ❖ Na 24 noemvri, vladata na Holandija £ dodeli na Republika Makedonija grant od 9 milioni evra. Grantote del od pomo{ta (15,3 milioni evra) {toja izdvoi Holandija za Republika Makedonija, vo ramkite na PSMAL - aran`man na Svet skabanka. Pomo{ta e nameneta za poddr{ka na makedonskata Vlada vo procesot na reformite na javnata administracija, za odr`uvawe na makroekonomskata stabilnost, namaluvawe na nevrabotenost a i si roma{tijata i za borba protiv korupcijata.

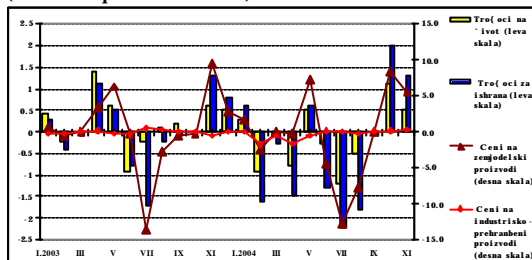


I. Ekonomski dvi`ewa vo Republika Makedonija

Vo noemvri 2004 godina, tro{ ocite na `ivot zabele`aa mese~en porast od 0,5%, glavno determiniran od mese~noto zgol emuvawe na tro{ ocite za ishrana (za 1,3%), kako i na tro{ ocite za obleka i obuvki (za 1,3%). Vo ramki na kategorijata ishrana, najvisok mese~en porast bele`at tro{ ocite za zelen~uk¹ (za 9,9%), dodeka povi sokite tro{ oci za obleka i obuvki pred sè se rezultat na porastot na tro{ oci te za obleka (mese~no zgol emuvawe od 1,5%).

Grafikon 1

Mese~na dinamika na tro{ ocite na `ivot i na oddelni komponenti na tro{ ocite na `ivot i na cenite na malo (mese~ni promeni vo %)

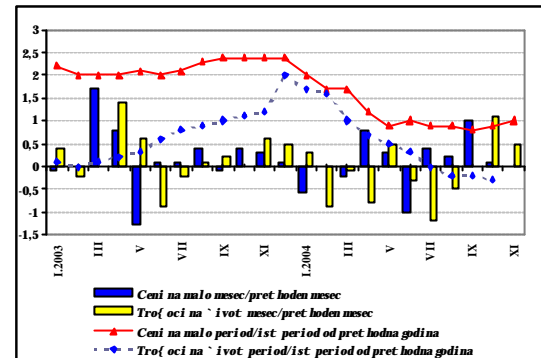


Na godi{na osnova i na kumulativna osnova, tro{ ocite na `ivot zabele`aa namaluvawe od 0,8% i 0,3%, soodvetno, glavno zaradi poniskite tro{ oci za ishrana. Eden od faktorite {to deluvaat vo pravec na namaluvawe na tro{ ocite za ishrana e uvozot na prehranbeni proizvodi po poniski carinski stapki, vo soglasnost so Spogodbata za stabilizacija i asocijacija i so vlezot na Republika Makedonija vo STO.

¹ Za podetal na analiza na oddelni te kategorii e koristen indeksot na tro{ ocite na `ivot spored COICOP (Classification of Individual Consumption by Purpose).

Grafikon 2

Tro{ oci na `ivot i cenite na malo (promena vo %)



Cenite na malo vo noemvri 2004 godi na na mese~na osnova se re~isi nepromeneti. Od aspekt na komponentite na indeksot, mese~no zgol emuvawe bele`at maloprod`nite cenite na prehranbenite proizvodi (za 1,7%), kako i cenite na zemjodelskite proizvodi (za 5,6%). Na godi{na i na kumulativna osnova, cenite na malo bea povi sokite za 1,3% i za 1%, soodvetno, reflektiraj{i go porastot na cenite na neprehranbenite industrijski proizvodi.

Vo noemvri, *cenite na proizvoditelite na industrijski proizvodi* zabele`aa mese~en porast od 0,3%, glavno reflektiraj{i go porastot na cenite na proizvoditelite na energija (za 1,3%, pred sè kako rezultat na porastot na cenite na proizvoditelite na nafteni derivati od 3,2%), kako i na cenite na proizvoditelite na trajni proizvodi za {iroka potro{uva~ka (za 1,1%). Na godi{na i na kumulativna osnova, cenite na proizvoditelite na industrijski proizvodi bea povi sokite za 3% i za 0,9%, soodvetno, vo soglasnost so povi sokite cenite na proizvoditelite na energija, na proizvoditelite na intermedijarni proizvodi, osven energija i na proizvoditelite na trajni proizvodi za {iroka potro{uva~ka.

**Dodatok 1****Dvi`ewa na cenite na surovinite na svetski te berzi**

Spored podatocite objaveni od Svetska banka, prose~nata berzanska cena na nikelot vo noemvri ja nadmi na prose~nata cena koja se odr`uva{e vo vtoriot i tretiot kvartal od 2004 godina, dostignuvaj}i 14.045 SAD dolari za edini ca merka*. Od druga strana, i bakarot bele`i kontinuiran porast na cenata. Taka, vo noemvri, prose~nata cena na bakarot iznesuva 3.123 SAD dolari za edini ca merka*, nasproti 3.012 SAD dolari za edini ca merka* vo oktombri. Vo noemvri, prose~nata cena na surovata naf ta „brent“ so spot - trgovawe** iznesuva{e 42,09 SAD dolari za barel, nasproti 46,88 SAD dolari za barel vo prethodniot mesec. Zgolemuwawe na berzanskite ceni e zabele`ano i kaj ~eli~nite limovi, kade vo prethodnite dve godini e prisuten permanenten raste~ki trend. I meno, prose~nata cena na ladnovalanite i na toplovalanite ~eli~ni limovi, vo prvite edinaeset meseci od 2004 godina iznesuva 603,2 SAD dolari za edini ca merka* i 498,2 SAD dolari za edini ca merka*, soodvetno, nasproti berzanska cena od 444,6 SAD dolari za edini ca merka* za ladnovalanite i 320,2 SAD dolari za edini ca merka* za toplovalanite ~eli~ni limovi, vo prosek vo 2003 godina. Vakvite cenovni dvi`ewa ja reflektiraat zgolemenata svetska pobaruva~ka za ovie proizvodi, pred se determinirana od ekspanzijata na kinezskata ekonomija.

* Eden metri~ki ton.

**Prose~na spot - cena na naf tata Brent, Dubai i West Texas Intermediate, so upotreba na ednakvi ponderi.

I zvor: *Development Prospects Group, World Bank, Commodity Price Data, Pink Sheets.*

Fizi~kiot obem na industriskot o proizvodst vo vo noemvri 2004 godina zabele`a namaluvawe na mese~na osnova od 10,2%. Namaluvaweto na intenzitetot na industriskata aktivnost vo sporedba so prethodniot mesec se dol`i na namaluvaweto na proizvodstvoto na intermedijarni proizvodi, osven energija za 12,9%, na kapitalni proizvodi za 0,6% i na netrajni proizvodi za {iroka potro{uva~ka za 11,3%. Analizirano po sektori, namaluvawe na proizvodstvenata aktivnost e registrirano edinstveno vo prerabotuvata industrija (za 11,3%), vo najgolema merka determinirano od

mese~nato namaluvawe na proizvodstvoto na prehranbeni proizvodi i pijalaci (za 4,5%), kako i na proizvodstvoto na osnovni metali (od 22,6%). Na godi{na osnova i na kumulativna osnova, industrijskoto proizvodstvo e ponisko za 14,9% i za 15,9%, soodvetno.

Dodatok 2**Delovni tendencii vo prerabotuvata industrija**

Spored Anketata za delovnite tendencii vo prerabotuvata industrija, sprovedena od Dr`avniot zavod za statistika, vrz osnova na ocenkite i iskazite na menaxerite za tekovnata sostojba i o~ekuvanite dvi`ewa na glavnite ekonomski pokazateli vo pretprijatijata, se izvedeni slednive zaklu~oci:

1. Vkupnata ekonomska sostojba na pretprijatijata, kako i tekovnata obezbedenost na proizvodstvoto so pora~ki, vo noemvri e oceneta kako popovolna vo odnos na prethodniot mesec.

2. Zalihite na surovini i repromaterijali i nivnite tekovni nabavki se u{te se pod normalata, dodeka zalihite na gotovi proizvodi vo noemvri 2004 godina se nadvoobienotivni.

3. O~ekuvawata na menaxerite poka`uvaat deka vo naredniot period, prose~nite nabavni ceni na inputite je porasnat, dodeka prose~nite prodani ceni na gotovite proizvodi je bi dat bez pogolemi promeni.

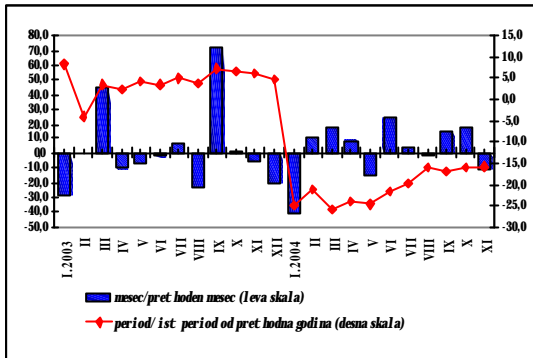
4. Prose~nato iskori stuvawe na kapacitetite vo pretprijatijata vo noemvri e bez pogolemi promeni vo odnos na prethodniot mesec i iznesuva 60,9% od normalnoto iskori stuvawe.

5. Najgolemo vlijanie na ograni~uvaweto na obemot na proizvodstvoto vo noemvri imaat slednive faktori: finansiski problemi (19,6%), nedovolna doma{na pobaruva~ka (16,2%), nedovolna stranska pobaruva~ka (14,8%) i nedostatok na surovini (11,4%).

I zvor: Dr`aven zavod za statistika na Republika Makedonija.

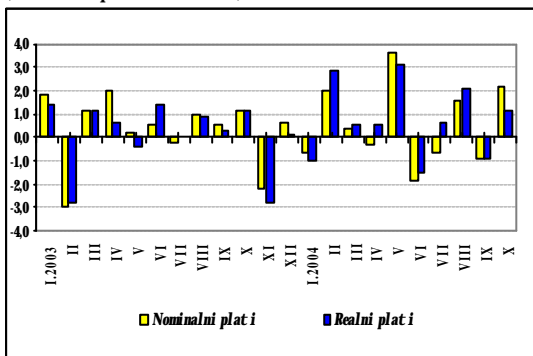


Grafikon 3
Industrijsko proizvodstvo
(promena vo %)



Nominalna prose~na neto - plata po radnik vo oktombri 2004 godina² iznesu{ e 12.609 denari, { to pretstavu nominalen i realen mese~en porast od 2,2% i 1,1%, soodvetno. Pri toa, plati te vo industrijata i uslugi te zabe~ aa mese~no zgol emuvawe od 3,3% i 0,7%, soodvetno. Od godi { eni kumulati ven aspekt, vo oktombri plati te nominalno bea povi soki za 3,8% i za 3,9%, soodvetno.

Grafikon 4
Prose~na plata po radnik
(mese~ni promeni vo%)

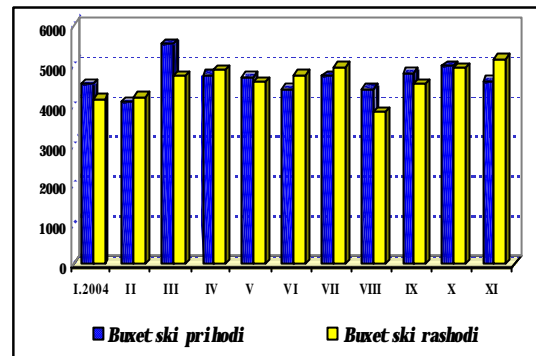


Vkupnite javni prihodi vo noemvri iznesuvaa 7.216 milioni denari, { to pretstavu mese~no namaluvawe od 4%. Prihodite na centralniot buxet zabe~ aa namaluvawe na mese~na osnova od 7,9%, taka { to vo noemvri iznesuvaa 4.593 milioni denari. Mese~niot pad go reflektira namaluvaweto na dano~nite i na nedano~nite prihodi (za 4,7% i za 54,4%, soodvetno). Registri ranoto mese~no namaluvawe kaj dano~nite prihodi se

² Posleden raspolo~ liv podatok na Dr`avniot zavod za statistika.

dol`i na poniski ot obem na realizirani prihodi vrz osnova na danokot na dodadena vrednost, danokot od dobi vka i na akcizi te. Na kumulati vna osnova, vkupnite prihodi na centralnata dr`avna vlast zabe~ aa zgol emuvawe (za 4,2%), kako rezultat na ostvareni ot porast na dano~nite i na kapitalni te prihodi za 5,4% i 6,5%, soodvetno.

Grafikon 5
Vkupni prihodi i rashodi na centralni ot buxet
(vo milioni denari)



Vkupnite javni rashodi vo noemvri 2004 godina iznesuvaa 7.781 milion denari, odnosno zgol emuvawe od 3,8% na mese~na osnova. Pri toa, vkupnite rashodi na centralni ot dr`aven buxet iznesuvaa 5.143 milioni denari, { to pretstavu mese~en porast od 4,5%, determiniran od istovremenoto zgol emuvawe na tekovni te i na kapitalni te rashodi za 4,9% i za 0,7%, soodvetno. Vo ramkite na tekovni te tro{ oci, najintenziven mese~en porast zabe~ aa rashodite za stoki i uslugi. Na kumulati vna osnova, vkupni te rashodi na centralnata dr`avna vlast se povi soki za 2,2%, pri istovremen porast na tekovni te i na kapitalni te tro{ oci za 3,3% i za 1%, soodvetno.



II. Monetarni dvi`ewa vo Republika Makedonija

Kombiniranata primena na aukciite na blagajni~ki zapisi i intervenciite na NBRM na devizniot pazar ovozmo`ija odr`uvawe na stabilen nominalen devizen kurs na denarot i so toa ponatamo{no uspe{no odr`uvawe na cenovната stabilnost. Vo soglasnost so o~ekuvante platnobilanski dvi`ewa i o~ekuvanata poekspanzivna buxetska potro{uva~ka do krajot na godinata, na sredi nata na mesecot (12.11.2004 godina) be{e izvr{eno zgolemuvawe na kamatnite stapki na blagajni~kite zapisi za 1 procenten poen. Od aspekt na upravuvaweto so likvidnosta na bankarskiot sistem, vo uslovi na ponisko nivo na gotovi pari vo optek, ostanatite avtonomni faktori i instrumentite na monetarnata politika deluvaa vo nasoka na povlekuvawe likvidnost od bankarskiot sistem.

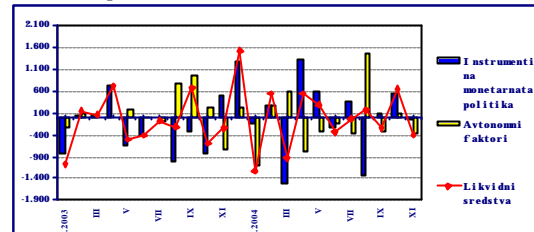
*Prose~nata dnevna likvidnost na bankite*³ vo noemvri iznesuva{e 3.939,2 milioni denari (mese~no zgolemuvawe od 16,9%). Pritoa, glavna determinanta na povi sokoto prose~no nivo na likvidnost e vo prosek poni ski ot interes za vlo`uvawe vo blagajni~ki zapisi, tro{eweto na dr`avata i poni skoto nivo na gotovi pari vo optek. Na 30.11.2004 godina, vkupnite likvidni sredstva na bankite iznesuvaa 3.176 milioni denari, {to pretstavuva pad od 11% vo odnos na krajot od prethodni ot mesec. Pritoa, vi{okot likvidni sredstva nad obvrskata za zadol`itelna rezerva⁴ iznesuva{e 10%, {to e za 1 procenten poen pove}e vo odnos na oktovri 2004 godina.

³ Likvidnosta na bankite se sostoi od smetkata na bankite kaj NBRM i gotovinata vo blagajna.

⁴ Kako period na odr`uvawe (ispolnuvawe) na obvrskata za zadol`itelna rezerva na bankite se smeta periodot od 11. vo tekovni ot mesec do 10. vo sledni ot mesec.

Grafikon 6

Instrumenti na monetarnata politika i avtonomni faktori na kreirawe i povlekuvawe likvidnost* (mese~ni promeni vo milioni denari)



*Pozi tivna promena-kreirawe likvidnost; negati vna promena-povlekuvawe likvidnost.

Vo funkcija na odr`uvawe na stabilnosta na devizni ot kurs, NBRM i vo noemvri 2004 godina aktivno u~estvuva{e na devizni ot pazar. Pritoa, vo uslovi na povisoka pobaruva~ka od ponuda na devizni sredstva, intervenciite na NBRM bea vo nasoka na neto-proda`ba na devizi. So toa, devizni te transakcii vo noemvri (kako i vo prethodni ot mesec) deluvaa vo nasoka na povlekuvawe na likvidnost.

Trendot na kontinuirano kumulirawe sredstva na denarskata smetka na dr`avata zapo~nat vo juli, prodol`i i vo noemvri 2004 godina (edinstveno otstapuvawe od trendot e registrirano vo oktovri, vo soglasnost so visokite tro{ewa na dr`avata za redovната otpлата na obvrskata vrz osnova na obvrznicata za staroto devizno {tedewe). Taka, na krajot na noemvri, dr`avni te denarski depoziti iznesuvaa 5.327 milioni denari i na mese~na osnova se zgol emija za 144 milioni denari. So toa, tie deluvaa vo nasoka na povlekuvawe likvidnost. Vo tekot na noemvri bea odr`ani dve aukcii na dr`avni zapisi (na 02.11.2004 godina i na 16.11.2004 godina), pri {to za prv pat, pokraj trgovaweto so dr`avni te zapisi so rok na dostasuvawe od 3 meseci, bea trgovani dr`avni zapisi so rok na dostasuvawe od 6 meseci. Na odr`anite aukcii na trimese~nite dr`avni zapisi pobaruva~kata go nadmi na ponudeni ot iznos i be{e realizirana prose~na ponderirana kamatna stapka od 9,03% i 9,3%, na prvata i na vtorata aukcija, soodvetno. Frekvencijata na odr`uvaweto na aukciite na {estmese~nite dr`avni zapisi e edna{ mese~no, pri {to na prvata aukcija (odr`ana na 02.11.2004 godina) ponudata ja nadmi na pobaruva~kata, a



prose~nata ponderirana kamatna stopka iznesuva{ e 9,51%.

Vo noemvri, *blagajni~kite zapisi na NBRM* deluvaa vo soglasnost so nivnata osnovna funkcija. Taka, nivoto na *blagajni~ki zapisi* na krajot na noemvri be{ e povisoko na mese~na osnova za 34 milioni denari i na krajot na mesecot iznesuva{ e 4.364 milioni denari. Vo tekot na mesecot be{ e izvri{ eno zgolemuwawe na kamatni te stapki na *blagajni~kite zapisi* za 1 procenten poen, taka { to tie iznesuvaat 10% i 7% za *blagajni~ki zapisi* so dostasuwawe od 28 dena i 7 dena, soodvetno. Promenata na kamatnata politika e vo soglasnost so o~ekuvanite platnobilansni dvi`ewa (relativno povisok uvoz na stoki i sledstveno, povi soka pobaruwa~ka za devizni sredstva na devizni ot pazar vo posledni te meseci od godinata) i o~ekuvanata ekspanzivna buxetska potro{ uwa~ka do krajot na godinata. Vakvite promeni rezultiraa so povisoka prose~na ponderirana kamatna stopka na *blagajni~kite zapisi* so dvete ro~nosti, koja dostigna 8,82%, nasproti 7,98% kolku { to be{ e registrirana vo prethodni ot mesec.

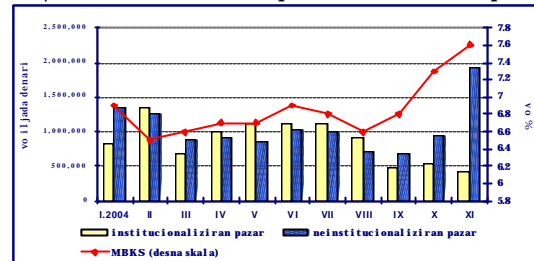
Vkupniot promet na pazarot na pari (*institucionaliziran i neinsti tucionaliziran*), vo noemvri 2004 godina iznesuva{ e 2.362,4 milioni denari, { to na mese~na osnova pretstavuva zgolemuwawe od 15,6%. Vo noemvri, najgolem del od prometot (81,7% od vкупniot promet) bankite go realiziraa na neinsti tucionalizirani ot pazar na pari. Na insti tucionalizirani ot pazar na pari bea realizirani transakcii vo iznos od 432,5 milioni denari (18,3% od vкупniot promet), pri { to prose~nata ponderirana kamatna stopka dostigna 7,45% (nasproti 6,73%, kolku { to iznesuva{ e vo prethodni ot mesec). Vakvoto nivo vo najgolem del se dol`i na povi sokata pobaruwa~ka vo odnos na ponudata na kratkoro~ni likvidni sredstva (vo noemvri pobaruwa~kata ja nadmi na ponudata za 1,4 pati), a delumno go reflektira i povi sokoto nivo na osnovnata (referentna) kamatna stopka na *blagajni~kite zapisi*. Promenata na kamatnata politika na NBRM soodvetno se reflektira i preku povi soka kamatna stopka⁵ na me|ubankarski ot pazar na pari (i nsti tucionaliziran pazar i

⁵Prose~na ponderirana kamatna stopka na me|ubankarski ot insti tucionaliziran i neinsti tucionaliziran pazar na pari (MBKS).

neinsti tucionaliziran pazar). Taka vo noemvri taa iznesuva{ e 7,6%, nasproti 7,3% vo prethodni ot mesec.

Grafikon 7

Prometi realizirana kamatna stopka na me|ubankarski ot pazar na pari



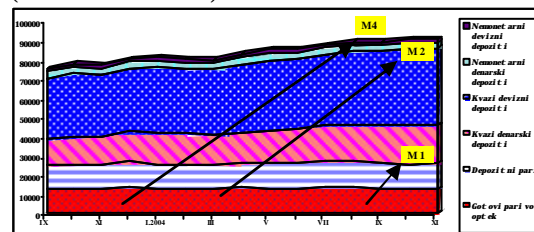
Na krajot na noemvri 2004 godina, *gotovi te pari vo optek* iznesuvaat 12.993 milioni denari, { to e za 2,4% pomalku vo odnos na krajot od prethodni ot mesec. Vo tekot na mesecot, dinami kata na gotovi te pari vo optek be{ e pod vlijanie na voobi~aenite faktori, pri { to prose~ni ot dneven iznos na gotovi pari vo optek e ponizok vo odnos na prethodni ot mesec za 248,9 milioni denari, ili za 1,9%.

Vo noemvri 2004 godina, primarni te pari bea poniski na mese~na osnova za 4,2%, reflektiraj{i go mese~noto namaluwawe na oddelni te komponenti. So toa, na 30.11.2004 godina tie iznesuvaat 16.169 milioni denari.

Vo noemvri 2004 godina, kaj *monetarni te agregati* e registrirana divergentna mese~na dinamika. Taka, pari~nata masa M2 zabele`a mese~no namaluwawe (reflektiraj{i go poniski ot kratkoro~en denarski depoziten potencijal), dodeka monetarni te agregati M1 i M4 zabele`aa skromen mese~en porast.

Grafikon 8

Komponenti na monetarni te agregati (vo milioni denari)



Poi ntenzi vni ot mese~en porast na depozitni te pari od namaluwaweto na pobaruwa~kata za gotovi pari rezultiraa so mese~en porast na monetarni ot agregat M1 od 0,9%. Pri toa, re~isi polovina od

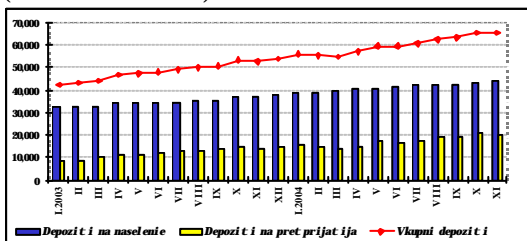


mese~noto zgolemuwawe na transakcijski te depoziti (za 4,5%) e generirano od povi sokiot iznos na sredstva na smetki te na naselenieto (to korespondira so namalenata pobaruwa~ka za gotovi pari). Na godi { na osnova, pari~nata masa M1 e povi soka za 4,3%. Poni skoto ni vo na gotovi pari vo optek pri donese za zajaknuwawe na procesot na monetarna multiplikacija. Taka, monetarni ot multiplikator na pari~nata masa M1 i znesuva 1,60, nasproti 1,52 vo prethodni ot mesec.

Vo noemvri 2004 godina, po{ i roki te monetarni agregati zabele`aa di vergentni mese~ni dvi`ewa. Taka, vo uslovi na mese~no namal uwawe na kratkoro~nite denarski depoziti, monetarni ot agregat M2 zabele`a mese~no namal uwawe od 0,2%. Od druga strana, pro{ iruwaweto na dolgoro~nata depozitna baza uslovi nezna~itelen mese~en porast na naj{ i roki ot monetaren agregat M4. Vo odnos na istiot mesec od prethodnata godina, monetarni te agregati M2 i M4 se povi soki za zna~itelni 18,3% i 17,4%, soodvetno. Vo noemvri, monetarni te multiplikatori na monetarni te agregati M2 i M4 bea povi soki na mese~na osnova i iznesuvaa 5,32 i 5,62, soodvetno (5,10 i 5,38, soodvetno vo oktombri 2004 godina).

Mese~noto namal uwawe na kratkoro~ni ot denarski depoziten potencijal go prekina sedummese~ni ot kontinuiran mese~en porast na *vkupni te depoziti na banki te*. I meno, vkupni te depoziti na ndr`avni ot sektor⁶ vo noemvri bea poni ski na mese~na osnova za 0,3%. Na godi { na osnova, vkupni te depoziti na bankarski ot sistem se povi soki za zna~itelni 23,5%, uka`uvaj}i na sè pogolemoto zna~ewe na { tedeweto vo makedonskata ekonomija.

Grafikon 9
Dinamika na depozitite
(vo milioni denari)



⁶Vkupni te depoziti na ndr`avni ot sektor opfaaat kratkoro~ni i dolgoro~ni depoziti (denarski i devizni) depoziti (bez depozitni te pari).

Vo noemvri 2004 godina, *vkupni te depoziti na naselenieto* zabele`aa mese~en porast od 1,1%, pri registri ran porast kaj site vidovi depoziti. Pri toa, 73,8% od mese~noto zgolemuwawe na depozitite na naselenieto se generirani od porastot na kratkoro~nite oro~eni devizni depoziti, vo ~ii ramki najintenzi ven porast zabele`aa depozitite oro~eni pome|u eden i tri meseci i depozitite oro~eni pome|u { est meseci i edna godina. Na godi { na osnova, vkupni te depoziti na naselenieto se povi soki za 18,2%.

Nasproti pozitivnata mese~na promena vo prethodni ot mesec, *vkupni te depoziti na pretprijatijata* vo noemvri zabele`aa mese~no namal uwawe od 3,4%. Vo uslovi na porast na dolgoro~nite depoziti na preprijatijata (pred sè zaradi povi sokite ograni~eni depoziti za doznaki vo stranstvo), negativnata mese~na dinamika se dol`i na poni skoto kratkoro~no { tedewe na korporativni ot sektor (pri registri rano namal uwawe i na denarski te i na devizni te kratkoro~ni depoziti). Vo odnos na istiot mesec od prethodnata godina, vkupni te depoziti na preprijatijata zabele`aa porast od 40,8%.

Trendot na kontinuiran mese~en porast na *vkupni te plasmani na banki te kaj ndr`avni ot sektor* (zapo~nat vo maj 2003 godina) prodol`i i vo noemvri 2004 godina. Taka, vkupni te plasmani na banki te, vo noemvri bea povi soki na mese~na osnova za 1,8%, pri istovremen porast na denarski te⁷ i na devizni te plasmani (za 0,6% i za 8,1%, soodvetno). Od sektorski aspekt, porast na plasmani te e registri ran i kaj naselenieto i kaj korporativni ot sektor. Me|ugodi { nata stapka na porast na vkupni te plasmani na banki te iznesuva 23,3%.

Vo noemvri 2004 godina, *vkupni te plasmani kaj sektorot naselenie* zabele`aa mese~en porast od 4,1%, glavno determiniran od ponatamo{ nata orientacija na banki te za dolgoro~no kreditirawe na sektorot naselenie. Taka, dolgoro~nite krediti odobreni na naselenieto bea povi soki na mese~na osnova za 4,5% (pri intenzivirano kreditirawe za stanbena izgradba i za drugi nameni), dodeka kratkoro~ni te plasmani zabele`aa porast od 2,9%. Od

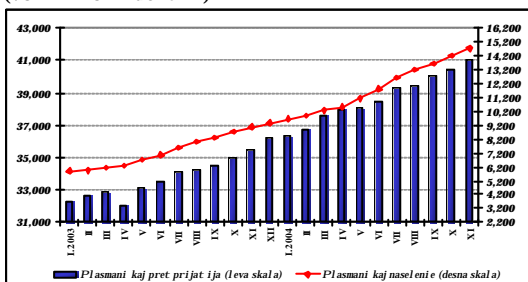
⁷Gi vku~uvaat i denarski te krediti so devizna klauzula.



aspekt na valutnata struktura, denarski te i devizni te plasmani kaj naseleni eto zabel e` aa mese~en porast od 3,9% i 10,6%, soodvetno. Na godi { na osnova, vkupni te plasmani kaj naseleni eto se povi soki za 62,6%, { to pri donese za godi { en porast na u~estvoto na sektorot naselenie vo denarski te i vo devizni te plasmani od 7,3 procentni poeni i 3,1 procenten poen, soodvetno.

Zna~itelni ot porast na devizni te plasmani kaj pretprijatijata (za 8,3%) rezultira so mese~no zgolemuwawe na vkupni te plasmani kaj pret pri jat ijat a od 1,2%. Pri toa, intenzi vnoto krediti rawe na pretprijatijata vo devizi, vo najgol ema merka se dol ` i na povi soki ot iznos na krediti za pla } awa na dostasani obvrski kon nerezidenti. Od aspekt na ro~nosta, kratkoro~nite i dolgoro~nite plasmani kaj pretprijatijata se povi soki za 0,6% i za 2,4%, soodvetno. Vo odnos na isti ot mesec od prethodnata godi na, plasmani te kaj pretprijatijata se povi soki za 15,7%.

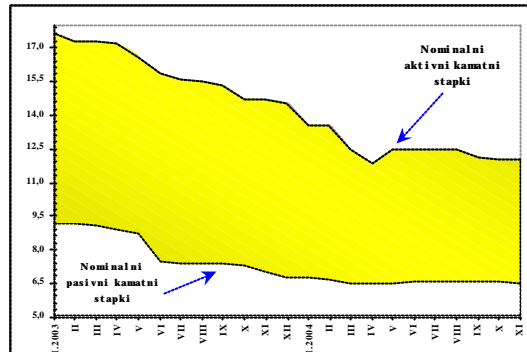
Graf i kon 10
Pl asmani na banki te po sektori
(vo mi li oni denari)



Vo noemvri, *kamat nat a polit i ka* na banki te ostana re~isi nepromeneta. Pri toa, prose~nata ponderirana kamatna stapka na kratkoro~nite denarski krediti iznesuva { e 11,99% (11,98% vo oktovvri), dodeka prose~nata ponderirana kamatna stapka na tri mese~nite denarski depozi ti iznesuva { e 6,51% (6,53% vo prethodni ot mesec). So toa, kamatnata margi na vo noemvri iznesuva { e 5,5 procentni poeni, { to na godi { na osnova pretstavuva stesnuwawe od zna~itelni 2,2 procentni poena. Vakvi te promeni indici raat povi sok stepen na efikasnost na bankarski ot stepen i zgolemena konkurencija vo ovoj sektor. Prose~nata ponderirana kamatna stapka na kratkoro~nite devizni krediti vo noemvri iznesuva { e 7,64% (7,31% vo oktovvri), dodeka kamatnata stapka na oro~enite tri mese~ni depozi ti vo evra se dvi ` e { e vo

interval od 1% do 3,32%, a kamatnata stapka na tri mese~ni te depozi ti vo dol ari se dvi ` e { e pome | u 0,5% i 2,48%.

Graf i kon 11
Ponderirani kamatni stapki i margi ni na banki te*



*Se odnesuvaat na denarski krediti i depozi ti.



Dodatok 3 Proekcija na monetarnata pol i ti ka za 2005 godi na

Na 25 noemvri 2004 godina, Sovetot na NBRM gi donese Odlukata za celite na monetarnata pol i ti ka i Proekcijata na monetarnata pol i ti ka za 2005 godi na. So Odlukata i Proekcijata e predvidena natamo{ na orientacija na monetarnata pol i ti ka kon odr` uvawe na cenovната stabilnost, kako osnovna monetarna cel. Pritoa, i ponatamu }e se primenuva strategijata na targetirawe na nominalni ot devizen kurs na denarot, so { to odr` uvaweto na stabilen devizen kurs na denarot vo odnos na evroto }e pretstavuva posredna monetarna cel. Kako i dosega, postavenosta na monetarnata pol i ti ka }e se bazi ra na akti vna koordi nacija so ostanati te segmenti na makroekonomska pol i ti ka, pri donesuvaj}i za uspe{ no odr` uvawe na konzi stentna makroekonomska ramka.

Proekcijata na monetarnite i na kreditni te agregati za 2005 godina se bazi ra na proektirani te klu~ni indikatori od realni ot sektor na ekonomijata (BDP i infl acija), na o~ekuvawata za postavenosta na fiskalnata pol i ti ka, kako i na predvideni te dvi `ewa vo eksterni ot sektor.

Tabela 1
Osnovni pretpostavki za monetarnata proekcija za 2005 godi na

Prose~na stapka na infl acija	%	1,5
Real en porast na BDP	%	3,8
Buxetski def i ci t (central en buxet)	% od BDP	1
Buxetski def i ci t (konsol i di ran buxet)	% od BDP	2,3
I zvoz	godi { en porast vo %	23
Uvoz	godi { en porast vo %	15,6

Odr` uvaweto na stabl nosta na devizni ot kurs, kako i akti vnata monetarno-f i skal na koordi nacija }e bi dat vo f unkcija na natamo{ no odr` uvawe na cenovната stabilnost. Taka, *proekt iranat a prose~na st apka na infl acija za 2005 godi na i znesuva 1,5%*. Odr` uvaweto na niska i stabilna stapka na infl acija }e pridonese za kreirawe na povolen ambient za dinamizirawe na ekonomski ot rast. Pritoa, vo 2005 godi na *proekt irani ot real en porast na BDP i znesuva 3,8%*, glavno determi ni ran od revital iziraweto na industri skoto proizvodstvo i povisokata izvozna pobaruva~ka za makedonski proizvodi vo zemjite koi{ to se tradici onalni trgovski partneri na Republi ka Makedonija.

Vo domenot na fiskalnata sfera, i vo 2005 godina se predviduva sproveduvawe na prudentna fiskalna politika. Taka, *proekt irani ot deficit vo centralni ot buxet i konsolidirani ot buxet iznesuva 1% od BDP i 2,3% od BDP, soodvetno*. Pritoa, del od f i nansi raweto na def i ci tot }e bi de poddr` ano preku izdavawe dopol ni tel ni dr` avni hartii od vrednost, { to }e pridonese za natamo{ en razvoj na f i nansi ski te pazari i di verzi f i kacija na portf oli oto na hartii od vrednost.

Zgol emenata i zvozna pobaruva~ka za doma{ ni proizvodi, povi soki te potrebi za uvozni surovini, pri o~ekuvano dinamizirawe na ekonomski ot rast, kako i nadopol nuvaweto na del od doma{ nata pobaruva~ka so uvoz, vo 2005 godi na se o~ekuva da rezul ti raat so godi { ni stapki na porast na izvozot i uvozot na stoki od 23% i 15,6%, soodvetno. Pritoa, se o~ekuva proektirani te tekovi vo bilansot na pla}awa za 2005 godina da ovozmot`at odr` uvawe na adekvatno ni vo na bruto devizni rezervi.

Od aspekt na monetarnite varijabli, vo 2005 godina se o~ekuva porast na pobaruva~kata za gotovi pari vo sogl asnost so proektirani ot nominal en porast na BDP. Taka, za 2005 godi na proektirani ot godi { en porast na gotovi te pari vo optek iznesuva 5,3%. Vrz



osnova na o~ekuvawata za ponatamo{ no pro{ iruvawe na depozitnata baza na bankite i anticipiranata promena na stapkata na izdvojuvawe na zadol`itelna rezerva, za krajot na 2005 godi na se o~ekuwa porast na smetki te na banki te kaj NBRM (denarska smetka, vkl u~uvaj}i ja i gotovinata vo blagajna) od 32,6%. Pritoa, vaka proektiranata dinamika se bazira na o~ekuvawata za odr`uvawe na relativno mal vi{ok na likvidnost nad obvrskata za zadol`itelna rezerva, vo soglasnost so pozitivni te kvalitativni promeni vo upravuvaweto so likvidnosnata pozicija od strana na bankite, izvr{enite izmeni vo monetarni ot instrumentari um vo 2004 godi na i diverzif iciraweto na raspolo`ivoto portfol io na hartii od vrednost. Vrzosnova na vakvata dinamika na oddelni te komponenti, proektirani ot porast na pri marni te pari vo 2005 godi na iznesuva 11,1%.

Tabela 2

Proekcija za 2005 godi na na oddelni monetarni vari jabli

Pri marni pari	godi { en porast vo %	11,1
Pari ~na masa M2 - denarski del	godi { en porast vo %	15,6
Pari ~na masa M4	godi { en porast vo %	16,9
Vkupni krediti na banki te na pri vatni ot sektor	godi { en porast vo %	12,8

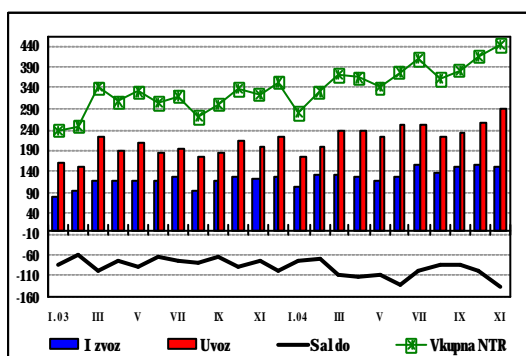
Monetarni ot rast, vo 2005 godina se o~ekuwa da bide determiniran od nekolku faktori: a) zgolemuwawe na raspolo`iviot dohod na ekonomskite subjekti, vo uslovi na intenzivirana ekonomska aktivnost, b) odr`uvawe na postojnata sklonost kon { tedewe i v) natamo{ no zajaknuvawe na doverbata vo bankarski ot sistem. Taka, vo 2005 godi na se o~ekuwa porast na pari ~nata masa M2-denarski del od 15,6%, dodeka o~ekuvanata godi { na stapka na porast na naj{ i rokata pari ~na masa M4 iznesuva 16,9%. Pritoa, vo uslovi na o~ekuvawa za nepromeneti valutni preferenci za { tedewe, se o~ekuwa denarski te depoziti na pri vatni ot sektor da zabele`at porast od 19,8%, dodeka proektirani ot porast na vkupnoto devizno { tedewe iznesuva 18,5%. Vrzosnova na vaka proektirani te vari jabli, vo 2005 godi na se o~ekuwa *godi { na st apka na porast na vkupni te krediti od 12,8%*.



III. Nadvore{ notrgovski i devizni dvi ` ewa vo Republi ka Makedonija

Vo noemvri 2004 godina nadvore{ notrgovskata razmena⁸ na Republi ka Makedonija iznesuwa 441,6 milioni SAD dolari, { to pretstavuva mese~en porast od 6,6%. Vakovata mese~na dinamika na razmenata so stranstvo se dol `i na visokiot porast na uvozot na stoki od 12,7%. Pritoa, vo noemvri e realiziran istoriski najvisok mese~en uvoz od 288,7 milioni SAD dolari (so iskluk na mart 2000 godina, koga neposredno pred voveduvaweto na DDV be{ e realiziran uvoz vo iznos od 300,8 milioni SAD dolari), { to glavno se dol `i na zgolemiot uvoz na `elezo, `elik i nivni proizvodi. Taka, uvozot na ovie proizvodi dostigna iznos od 55,4 milioni SAD dolari, { to vo odnos na prethodniot mesec pretstavuva porast od 57,6%. So toa, ni vnoto u~estvo vo vkupniot uvoz zabe{a mese~en porast od 5,5 procentni poeni i vo noemvri 2004 godina iznesuva 19,2%. Visokiot porast na uvozot na stoki, pri nezna~itelan mese~en pad na izvozot na stoki (od 3,2%) rezultira so zgolemuvawe na trgovski deficit. I meno, trgovski deficit vo noemvri 2004 godina, vo odnos na prethodniot mesec, se zgolemi za 37,8 milioni SAD dolari i iznesuva 135,9 milioni SAD dolari.

Grafikon 12
Nadvore{ notrgovska razmena na Republi ka Makedonija
(vo milioni SAD dolari)



Na godi{ na osnova (noemvri 2004 godina / noemvri 2003 godina), nadvore{ notrgovskata razmena e povioka za 37%, dodeka vo periodot januari-

noemvri 2004 godina, vo odnos na istiot period od prethodnata godina e registri ran porast od 22,7% ({ to se dol `i na istovremeni ot porast na izvozot i uvozot na stoki za 20,1% i 24,2%, soodvetno). Pritoa, trgovski ot deficit iznesuva 1.096 milioni SAD dolari, { to pretstavuva kumul ati ven porast od 30,2%.

Vo peri odot januari-noemvri 2004 godina i ponatamu dominantno u~estvo vo strukturata na izvozot imaat proizvodi te od tekstilnata i `elik-nata industrija (56,3%), dodeka kaj uvozot na stoki dominiraat stokite za dorabotki, mineralni te goriva⁹, opremata, elektri ~nite ma{ini, vozilata¹⁰ i `elezoto i `elikot¹¹ (61,7%).

⁹ Vo periodot januari-noemvri 2004 godina e izvr{ en uvoz na mineralni goriva vo iznos od 358,2 miliona SAD dolari, { to pretstavuva porast za 21,4% (vo odnos na istiot period od prethodnata godina). Porastot se dol `i na zgolemite ceni na naftata i nafteni te derivati (soglasno so dvi `eweto na cenata na naftata na svetskite pazari), a delumno e inici ran od zgolemenata potro{ uva~ka na naftata, nafteni derivati, koks, elektri ~na energija i ostanati energerenti.

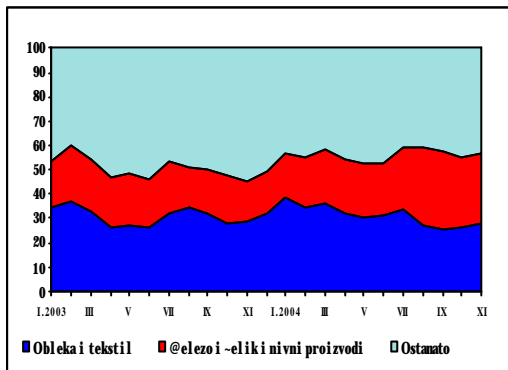
¹⁰ Vo prvite edinaeset meseci od ovaa godina e realiziran uvoz na vozila vo iznos od 155,9 milioni SAD dolari (porast od 62,1% vo odnos na istiot period od prethodnata godina) { to se dol `i na namalenite carinski dava~ki i ukinatata akcija, kako i najavata na Vladata na Republi ka Makedonija za voveduvawe akcija od 01.01.2005 godina.

¹¹ Vo analizirani ot period od ovaa godina e realiziran uvoz na `elezo i `elik i nivni proizvodi vo iznos od 216 milioni SAD dolari (kumul ati ven porast za 2,4 pati vo odnos na istiot period od prethodnata godina) { to se dol `i na intenziviranata aktivnost na eden metalur{ ki kapacitet koj otpo~na so rabota vo maj ovaa godina.

⁸ Prethodni podatoci na Dr `avni ot zavod za statistika na Republi ka Makedonija. I zvozot na stoki e prika `an na f.o.b. osnova, dodeka uvozot na stoki e prika `an na c.i.f. osnova.



Graf i kon 13
I zvoz na stoki po grupi proiz vodi
(u~estvo vo vkupni ot i zvoz)



Dominantno u~estvo vo vkupnata nadvore{ notrgovska razmena vo periodot januari-noemvri 2004 godina imaat Germanija, Srbija i Crna Gora i Grcija, koe{ to iznesuva 38,9%. Vo ramkite na desette najzna~ajni trgovski partneri, pozitivno saldo vo razmenata e ostvareno so Srbija i Crna Gora (89,4 milioni SAD dolari), Hrvatska (13,6 milioni SAD dolari) i so Francija (12,5 milioni SAD dolari), dodeka najvisok trgovski deficit e realiziran vo razmenata so Rusija (222 miliona SAD dolari), Bugarija (143,9 milioni SAD dolari) i so Slovenija (103 milioni SAD dolari). Od ostanate zemji, visok trgovski deficit e realiziran vo razmenata so Romanija (88,1 milion SAD dolari), pred sè zaradi visoki ot uvoz na `elezoi ~elik.

Vkupni ot promet na devizni ot pazar, vo noemvri iznesuva{ e 384,7 milioni SAD dolari, { to pretstavuva mese~no namaluvawe od 7,6%. Vakvata mese~na promena, glavno e determinirana od visokata sporedbena osnova od prethodni ot mesec, koj se karakterizira so najvisok promet od po~etokot na godinata. Analizata od aspekt na transakciite pome|u bankite i pretprijatijata uka`uva na povisoka pobaruva~ka od ponudata na devizi na pretprijatijata, { to determinira neto - prodaba na devizi od strana na bankite. Sledstveno, i pokraj promenata vo postavenosta na monetarnata politika, NBRM izvri neto - prodaba na devizi na devizni ot pazar. Na krajot na noemvri, na devizni ot pazar se razmenuvaa 61,51 denar za edno evro, { to pretstavuva re~isi nepromeneto nivo vo odnos na prethodni ot mesec. Vo odnos na ameri kanski ot dolar, denarot apresira za 4%, so { to na krajot na noemvri se razmenuvaa 46,43 denari za eden

ameri kanski dolar, nasproti 48,37 denari za eden ameri kanski dolar, kolku { to se razmenuvaa na krajot na prethodni ot mesec.

Vo noemvri 2004 godina, vkupni ot promet na menuva~ki ot pazar zabele`a mese~en pad od 6,5% i se svede na 128,5 milioni SAD dolari. Pritoa, ponudata ja nadmi na pobaruva~kata za devizi, pri { to be{e realiziran neto - otkup od 33 milioni SAD dolari. Na menuva~ki ot pazar za edno evro vo prosek se razmenuvaa 61,57 denari, { to pretstavuva nezna~itel na depresijacija na denarot od 0,1% vo odnos na prethodni ot mesec. Vo odnos na ameri kanski ot dolar¹², denarot zabele`a mese~na apresijacija od 3,8%, taka { to za eden dolar vo prosek se razmenuvaa 46,72 denara.

Vkupni te devizni sredstva na NBRM vo noemvri iznesuvaa 947 milioni SAD dolari, dodeka bruto devizni rezervi dostignaa nivo od 939,8 milioni SAD dolari (mese~en porast od 25,4 milioni SAD dolari i 24,6 milioni SAD dolari, soodvetno). Vo uslovi na neto - prodaba na devizni sredstva od strana na NBRM na devizni ot pazar, glavni determinanti na porastot na bruto devizni te rezervi se donacijata od Hol andija (11,8 milioni SAD dolari), visokite pozitivni kursni razliki i prilivite vrz osnova na kamata. Vo uslovi na istovremeno zgolemuvawe na devizni te depoziti na pretprijatijata i na naseleni eto, vkupni te devizni sredstva kaj bankite ostvarija mese~en porast od 49,9 milioni SAD dolari, dosti gnuvaj}i nivo od 882,9 milioni SAD dolari.

¹²Podatokot za kursot na ameri kanski ot dolar e prezemen od kursnata lista za menuva~ko rabotewe na NBRM.



Nadvore{ ni ot dolg na Republika Makedonija¹³ po dolgoro~ni krediti i zaemi, na krajot na noemvri 2004 godina dostigna 1.909 milioni SAD dolari, { to pretstavuva porast od 47,6 milioni SAD dolari na mese~na osnova. Pritoa, 43,4 milioni SAD dolari (ili 91%) od porastot na dolg ot proizleguva od pozitivni kursni razliki, zaradi zna~itelnoto namaluvaweto na vrednosta na amerikanski ot dolar vo odnos na drugite valuti.¹⁴ Vo noemvri, vrz osnova na sklu~eni dolgoro~ni krediti i zaemi se povle~eni sredstva vo iznos od 12,9 milioni SAD dolari, { to e pomalku za 2,9 milioni SAD dolari vo odnos na prethodni ot mesec, pred sè zaradi poniski ot iznos na koristenite sredstva od privatnite kreditori. I meno, vo noemvri od privatnite kreditori se koristenite sredstva vo iznos od 5,4 milioni SAD dolari, glavno od banki i privatni finansiski institucii. Koristenite sredstva od oficijalnite kreditori vo

iznos od 7,4 milioni SAD dolari se na nivoto od prethodni ot mesec. Vo ramki na oficijalnite kreditori, sredstvata vo celost poteknuvaat od multilateralnite kreditori (od koi pogolemi ot del se od Bankata za razvoj pri Sovetot na Evropa). Vo noemvri 2004 godina se sklu~eni novi krediti vo iznos od 5,6 milioni SAD dolari, koi vo celost poteknuvaat od privatni kreditori (banki i drugi privatni finansiski i nefinansiski institucii). Vo noemvri 2004 godina se plateni obrski vrz osnova na glavni na i kamata vo iznos od 10,8 milioni SAD dolari, { to e na nivoto od prethodni ot mesec. Pritoa, 84,7% od vkupnite plateni obrski (9,1 milion SAD dolari) se obrski vrz osnova glavni na. Vkupnite plateni obrski kon multilateralnite kreditori iznesuvaat 6,1 milion SAD dolari (od koi 3,2 miliona SAD dolari kon Me|unarodni ot monetaren fond), kon bilateralnite kreditori 0,5 milioni SAD dolari i kon privatnite kreditori (glavno kon nefinansiski ot privaten sektor) se plateni obrski vo iznos od 4,1 milion SAD dolari.

¹³ Prethodni podatoci na NBRM.

¹⁴ Na krajot na noemvri 2004 godina soodnosot pome|u dolarot i evroto iznesuva 1 USD=0,75 EUR, { to pretstavuva najnizok soodnos vo peri odot juni 2001 godina - noemvri 2004 godina.

**Prilog br.1****Ekonomski dvi`ewa vo Republika Makedonija****Tabela 1**

Tro{oci na `ivot i ceni na malo

	XI.2004	XI.2004	I-XI.2004
	X.2004	XI.2003	I-XI.2003
	vo %		
Tro{oci na `ivot	0,5	-0,8	-0,3
I shrana	1,3	-3,7	-3,0
Tutun i pijalaci	0,0	0,6	1,2
Obleka i obuvki	1,3	0,1	1,0
Domuvawe	0,3	1,1	2,5
Stan (stanarina, voda, uslugi)	0,0	-0,8	-0,3
Ogrev i osvetlenie	0,4	1,5	3,3
Higi ena i zdravje	-1,7	-3,3	0,7
Kultura i razonoda	0,0	-0,5	1,4
Soobra}ajni sredstva i uslugi	-0,4	7,5	4
<i>St oki</i>	<i>0,8</i>	<i>-1,5</i>	<i>-0,9</i>
<i>Uslugi</i>	<i>-0,7</i>	<i>2,6</i>	<i>3,3</i>
Ceni na malo	0,1	1,3	1,0
Zemjodel ski proizvodi	5,6	-3,9	-2,0
Neprehranbeni i industri ski proizvodi	0,0	3,5	2,3
I ndustri sko - prehranbeni proizvodi	0,4	-3,7	-3,8
Pijalaci	0,1	-1,4	-1,6
<i>St oki</i>	<i>0,5</i>	<i>0,8</i>	<i>0,2</i>
<i>Uslugi</i>	<i>-0,7</i>	<i>2,4</i>	<i>2,5</i>

I zvor: Dr`aven zavod za stati stika na Republika Makedonija.



Tabela 2
Ceni na proizvodi tel i na i ndustri ski proizvodi

	<u>XI.2004</u>	<u>XI.2004</u>	<u>I-XI.2004</u>
	<u>X.2004</u>	<u>XI.2003</u>	<u>I-XI.2003</u>
	vo %		
Ceni na proizvodi tel i na i ndustri ski proizvodi	0.3	3.0	0.9
Energija	1.3	9.7	1.1
I ntermedi jarni proi zvod i , osven energija	0.0	5.5	4.7
Kapi tal ni proi zvod i	0.0	-0.4	-0.5
Trajni proi zvod i za { i roka potro { uva~ka	1.1	2.0	0.3
Netrajni proi zvod i za { i roka potro { uva~ka	0.1	-3.9	-3.4
<i>Vadewe rudi i kamen</i>	<i>0.0</i>	<i>0.6</i>	<i>0.6</i>
<i>Prerabot uva~ka i ndust rija</i>	<i>0.4</i>	<i>3.7</i>	<i>1.1</i>
Proi zvodstvo na prehranbeni proi zvod i i pi jal aci	0.0	-4.8	-3.9
Proi zvodstvo na tutunski proi zvod i	0.0	0.0	0.0
Proi zvodstvo na tekstil ni tkaeni ni	0.0	-1.5	-1.1
Proi zvodstvo na predmeti za obl eka; dorabotka i boewe krzno	0.0	0.0	0.0
Proi zvodstvo na koks, deri vati na naf ta i nukl earno gori vo	3.2	28.3	3.0
Proi zvodstvo na hemi kal i i i hemi ski proi zvod i	0.0	0.0	0.0
Proi zvodstvo na proi zvod i od drugi nemetal ni mi neral i	0.1	-0.2	-0.3
Proi zvodstvo na osnovni metal i	0.0	0.0	1.5
Proi zvodstvo na el ektri ~ni ma { i ni i aparati	0.0	23.6	19.2
<i>Snabduvawe so el ekt ri ~na energija, gas i voda</i>	<i>0.0</i>	<i>0.0</i>	<i>0.0</i>

I zvor: Dr `aven zavod za stati sti ka na Republ i ka Makedoni ja.



Tabela 3
I ndustri sko proi zvodstvo vo Republ i ka Makedoni ja

	struktura vo %	XI.2004	XI.2004	I-XI.2004
		X.2004	XI.2003	I-XI.2003
		vo %		
Vkupno	100.0	-10.2	-14.9	-15.9
Energija		3.0	-21.9	-18.0
I ntermedi jarni proi zvodi , osven energija		-12.9	46.7	-26.5
Kapi tal ni proi zvodi		-0.6	-21.5	-35.3
Trajni proi zvodi za { i roka potro{ uva~ka		3.0	-9.3	-33.2
Netrajni proi zvodi za { i roka potro{ uva~ka		-11.3	-28.5	2.3
Vadewe rudi i kamen	3,2	7.7	-40.5	-67.3
Prerabot uva~ka i ndust ri ja	89,9	-11.3	-14.9	-15.0
Proi zvodstvo na prehranbeni proi zvodi i pi jal aci	24,9	-4.5	-44.2	-17.2
Proi zvodstvo na tutunski proi zvodi	5,0	-24.1	-18.1	-12.4
Proi zvodstvo na teksti l ni tkaeni ni	4,3	-12.9	-47.5	-28.0
Proi zvodstvo na predmeti za obl eka; dorabotka i boewe na krzno	4,5	-24.4	3,1 pati	2,6 pati
Proi zvodstvo na koks, deri vati na naf ta i nukl earno gori vo	7,0	0.2	-42.7	-35.4
Proi zvodstvo na hemi kal i i i hemi ski proi zvodi	7,2	20.5	-0.3	-26.9
Proi zvodstvo na proi zvodi od drugi nemetal ni mi neral i	4,6	-22.9	-19.3	-16.0
Proi zvodstvo na osnovni metal i	16,4	-22.6	5,9 pati	-12.6
Proi zvodstvo na el ektri ~ni ma{ i ni i aparati	4,0	7.2	-28.1	-46.0
Snabduvawe so el ektri ~na energija, gas i voda	6,9	4.8	0.6	-3.9

I zvor: Dr` aven zavod za stati sti ka na Republ i ka Makedoni ja.

Tabela 4
Prose~na neto - pl ata

	X.2004*	I-X.2004*	X.2004	X.2004	I-X.2004
	vo denari	vo denari	IX.2004	X.2003	I-X.2003
		vo %			
Nomi nal na prose~na neto-pl ata po rabotnik	12.609	12.270	2,2	3,8	3,9
Tro{ oci na `ivot			1,1	-0,7	-0,2
Real na prose~na neto-pl ata po rabotnik			1,1	4,5	4,1
Nomi nal na prose~na neto-pl ata po sektori:					
Zemjodel stvo	10.353	9.783	-7,4	32,4	13,7
I ndustri ja	12.659	12.223	3,3	2,0	3,5
Usl ugi	14.222	13.937	0,7	2,5	3,2

*Posleden raspol o` l i v podatok

I zvor: Dr` aven zavod za stati sti ka na Republ i ka Makedoni ja.



Tabela 5
Centralen buxet na Republika Makedonija

	noenwri 2004			januari-noenwri 2004		
	iznos vo milioni denari	mese~na promena vo %	struktura vo %	iznos vo milioni denari	kumulativna promena (2004/2003) vo %	struktura vo %
Vkupni buxetski prihodi	4,593	-7.9	100.0	51,526	4.2	100.0
<i>Dano~ni prihodi:</i>	4,399	-4.7	95.8	47,511	5.4	92.2
- personalen danok na dohod	614	1.8	13.4	6,808	2.7	13.2
- danok od dobi vka	129	-11.6	2.8	2,261	-25.7	4.4
- danok na dodadena vrednost	2,180	-8.3	47.5	23,164	18.2	45.0
- akcizi	887	-4.2	19.3	9,593	-1.1	18.6
- carini	536	2.7	11.7	5,179	-7.7	10.1
- ostanati danoci	52	10.6	1.1	504	18.6	1.0
<i>Nedano~ni prihodi:</i>	152	-54.4	3.3	3,462	-8.4	6.7
- profit od javni i finansiski institucii	0	-100.0	0.0	1,520	-11.8	2.9
- administrativni taksi i nadomestoci	130	7.4	2.8	1,321	7.8	2.6
- ostanati administrativni taksi	19	-9.5	0.4	232	-33.3	0.5
- ostanati nedano~ni prihodi	3	-97.1	0.1	389	-20.0	0.8
<i>Kapitalni prihodi</i>	42	7.7	0.9	541	6.5	1.0
Vkupni buxetski rashodi	5,143	4.5	100.0	50,758	2.2	100.0
<i>Tekovni tro{oci</i>	4,697	4.9	91.3	46,752	3.3	92.1
- plati i naemni	1,783	0.9	34.7	19,131	3.7	37.7
- stoki i uslugi	795	53.8	15.5	6,152	5.6	12.1
- transferi	2,085	9.9	40.5	19,509	6.0	38.4
- kamati	34	-88.6	0.7	1,901	-17.7	3.7
<i>Kapitalni tro{oci</i>	446	0.7	8.7	4,007	1.0	7.9
Buxet sko saldo	-550			768		
Finansirawe	550			-768		
<i>Prilivi</i>	550			6,026		
<i>Odlivi</i>	0			6,794		

I zvor: Mi ni sterstvo za finansii na Republika Makedonija.

Tabela 6
Vkupni prihodi i rashodi na fondovite

	noenwri 2004 godi na				januari-noenwri 2004 godi na			
	Vkupni prihodi		Vkupni rashodi		Vkupni prihodi		Vkupni rashodi	
	iznos	mese~na promena vo %	iznos	mese~na promena vo %	iznos	kumulativna promena %	iznos	kumulativna promena %
Socijalni fondovi	4,379	7.2	4,377	9.3	46,051	5.4	46,364	7.7
- za penzisko i invalidsko osiguruvawe	2,485	5.7	2,495	9.0	26,013	3.7	26,306	5.6
- za zdravstveno osiguruvawe	1,297	16.0	1,297	16.2	13,197	1.2	13,316	5.6
- za vrabotuvawe	597	-2.8	585	-2.3	6,841	22.6	6,742	21.6
Fond za patit{ta	281	0.0	304	-13.6	3,109	-0.2	3,447	10.9

I zvor: Mi ni sterstvo za finansii na Republika Makedonija.

**Monetarni dvi `ewa vo Republ i ka Makedonija****Tabela 7**
Primarni pari

Primarni pari	30.11.2004	mese~na promena		godi { na promena	
	godi na	vo mi l. denari	vo mi l. denari	vo mi l. denari	vo %
Primarni pari	16.169	-710	-4,2	468	3,0
Gotovi pari vo optek	12.993	-319	-2,4	-167	-1,3
Li kvi dni sredstva na banki te	3.176	-391	-11,0	635	25,0

I zvor: Narodna banka na Republ i ka Makedonija.

Tabela 8
Krei rawe i povl ekuvawe li kvi dnost

	30.11.2004
	godi na
	mese~na promena
	vo mi l. denari
Li kvi dnost na banki te	-391
Krei rawe li kvi dnost	329
1. Gotovi pari vo optek	319
2. Ostanato	10
Povl ekuvawe li kvi dnost	-720
1. Neto devi zna akti va	-343
2. Neto doma{ na akti va	-343
3. Bl agajni ~ki zapisi na NBRM	-34

I zvor: Narodna banka na Republ i ka Makedonija.

Tabela 9
Aukci i na trezorski zapisi

Datum na odr `uvawe	Ponuda	Pobaruva~ka	Real izacija	Ponderi rana kamatna stapka
	i znosi vo mi l i oni denari			vo %
Dr `avni zapisi so rok na dostasuvawe od 3 meseci				
02.11.2004	280	355	280	9,03
16.11.2004	300	310	300	9,30
Dr `avni zapisi so rok na dostasuvawe od 6 meseci				
02.11.2004	70	64	58	9,51

I zvor: Mi ni sterstvo za f i nansi i .



Tabela 10
Monetaren agregat M1

	30.11.2004	mese~na promena		godi { na promena	
	godi na	vo mil. denari	vo mil. denari	vo %	vo mil. denari
Pari~na masa M1	25.929	238	0,9	1.067	4,3
Gotovi pari vo optek	12.993	-319	-2,4	-167	-1,3
Depozitni pari	12.936	557	4,5	1.234	10,5
- Depozitni pari na naseleni e	2.885	268	10,2	318	12,4
- Depozitni pari na pretprijati ja	8.194	119	1,5	843	11,5

I zvor: Narodna banka na Republ i ka Makedoni ja.

Tabela 11
Po{ i roki monetarni agregati

	30.11.2004	mese~na promena		godi { na promena	
	godi na	vo mil. denari	vo mil. denari	vo %	vo mil. denari
Monetaren agregat M1	25.929	238	0,9	1.067	4,3
Kratkoro~ni denarski depoziti	19.920	-502	-2,5	4.618	30,2
Monet aren agregat M2 - denarski del	45.849	-264	-0,6	5.685	14,2
Kratkoro~ni devizni depoziti	40.119	133	0,3	7.587	23,3
Monet aren agregat M2	85.968	-131	-0,2	13.272	18,3
Nemonetarni depoziti	4.903	186	3,9	168	3,5
- denarski	3.238	88	2,8	-163	-4,8
- devizni	1.665	98	6,3	331	24,8
Monet aren agregat M4	90.871	55	0,1	13.440	17,4

I zvor: Narodna banka na Republ i ka Makedoni ja.

Tabela 12
Vкупni depoziti na nedr` avni ot sektor

	30.11.2004	mese~na promena		godi { na promena		struktura
	godi na	vo mil. denari	vo mil. denari	vo %	vo mil. denari	
Vкупni depoziti	64.942	-183	-0,3	12.373	23,5	100,0
1. Spored ro~nost						
- kratkoro~ni	60.039	-369	-0,6	12.205	25,5	92,5
- dolgoro~ni	4.903	186	3,9	168	3,5	7,5
2. Spored valuta						
- denarski	23.158	-414	-1,8	4.455	23,8	35,7
- devizni	41.784	231	0,6	7.918	23,4	64,3

I zvor: Narodna banka na Republ i ka Makedoni ja.



Tabela 13
Depoziti na naseleni e i pretprijatija

	struktura vo %	30.11.2004		mese~na promena		godi { na promena	
		godi na vo mi l. denari	vo mi l. denari	vo %	vo mi l. denari	vo %	
Vkupni depoziti na naseleni eto	100,0	43.617	473	1,1	6.703	18,2	
1. Spored ro~nost							
- kratkoro~ni	93,8	40.921	453	1,1	6.800	19,9	
- dolgoro~ni	6,2	2.696	20	0,7	-97	-3,5	
2. Spored valuta							
- denarski	27,1	11.824	88	0,7	1.857	18,6	
- devizni	72,9	31.793	385	1,2	4.846	18,0	
Vkupni depoziti na pretprijatijata	100,0	19.690	-688	-3,4	5.701	40,8	
1. Spored ro~nost							
- kratkoro~ni	94,1	18.538	-791	-4,1	5.405	41,2	
- dolgoro~ni	5,9	1.152	103	9,8	296	34,6	
2. Spored valuta							
- denarski	50,3	9.913	-479	-4,6	2.656	36,6	
- devizni	49,7	9.777	-209	-2,1	3.045	45,2	

I zvor: Narodna banka na Republ i ka Makedonija.

Tabela 14
Pl asmani na banki te

	30.11.2004		mese~na promena		godi { na promena	
	godi na vo mi l. denari	vo mi l. denari	vo %	vo mi l. denari	vo %	
Vkupni plasmani	61.104	1.076	1,8	11.560	23,3	
<i>Denarski plasmani</i>	51.177	328	0,6	8.644	20,3	
<i>od t oa:</i>						
- naseleni e	14.425	547	3,9	5.362	59,2	
- pretprijatija	31.521	-234	-0,7	2.887	10,1	
<i>Devizni plasmani</i>	9.927	748	8,1	2.916	41,6	
<i>od t oa:</i>						
- naseleni e	333	32	10,6	317	20,8 pati	
- pretprijatija	9.481	728	8,3	2.667	39,1	

I zvor: Narodna banka na Republ i ka Makedonija.

**Tabela 15**

Ro~na i sektorska struktura na denarski te i na devizni te plasmani

	30.11.2004 godi na	mese~na promena	godi { na promena
	(vo %)		
Denarski plasmani	100,0		
ro~na struktura			
- kratkoro~ni	56,9	-0,4	-6,9
- dol goro~ni	43,1	0,4	6,9
sektorska struktura			
- pretprijati ja	68,5	-1,0	-7,4
- nasel eni e	31,4	1,0	7,3
- ostanato	0,1	0,0	0,0
Devizni plasmani			
ro~na struktura			
- kratkoro~ni	39,0	-0,7	-6,4
- dol goro~ni	61,0	0,7	6,4
sektorska struktura			
- pretprijati ja	95,5	0,1	-1,7
- nasel eni e	3,4	0,1	3,1
- ostanato	1,1	-0,2	-1,4

I zvor: Narodna banka na Republ i ka Makedoni ja.

Tabela 16

Kamatni stapki

	noen vri 2004	mese~na promena	godi { na promena
	godi na		
Kamatna stapka na aukci i te na bl agajni ~ki zapisi (28 dena)	10,0	-1,0	2,9
Prose~na ponderirana kamatna stapka na pazarot na pari	7,45	-0,7	-0,5
Ponderirani aktivni kamatni stapki na banki te	11,99	0,0	-2,7
Ponderirani pasivni kamatni stapki na banki te	6,51	0,0	-0,5

I zvor: Narodna banka na Republ i ka Makedoni ja i Pazar na pari i kratkoro~ni hart i i od vrednost.

**Finansijski pazari vo Republika Makedonija****Tabela 17**

I zve{ taj za berzanskoto trgovawe vo noemvri 2004 godi na

Opis na hartii od vrednost	Broj na transakcii	Vrednost (vo denari)	Broj na trgovani hartii od vrednost	Broj na denovi na trgovawe
Oficijalen pazari				
<i>Oficijalen pazari - obi~ni akcii</i>				
„Alkaloid“ Skopje	190	9.126.550	4.912	18
„Komercijalna banka“ Skopje	63	14.567.810	3.412	15
„Toplifikacija“ Skopje	72	47.727.852	30.864	12
Ostanato	279	29.684.750	57.634	94
<i>Oficijalen pazari - priorit et ni akcii</i>				
„Investbanka“ Skopje	1	2.010	3	1
„Komercijalna banka“ Skopje	43	3.481.516	3.980	12
<i>Oficijalen pazari - obvrznic</i>				
R.Makedonija - devizni vlogovi	322	42.111.293	933.397	18
R.Makedonija - denacionalizacija 01	3	90.786	2.167	3
R.Makedonija - denacionalizacija 02	46	7.532.342	181.718	13
R.Makedonija - denacionalizacija 03	324	54.315.679	1.316.007	18
Vkupno: Oficijalen pazari	1.343	208.640.588	2.534.094	
Neoficijalen pazari				
<i>Pazari na javno poseduvani dru{tva - obi~ni akcii</i>				
„Gradski trgovski centar“ Skopje	11	2.096.400	1.162	6
„Konzervna fabrika“ Strumica	1	4.722.800	47.228	1
„Tutunska banka“ Skopje	13	3.038.400	1.688	4
Ostanato	43	1.740.222	3.290	27
<i>Pazari na javno poseduvani dru{tva - priorit et ni akcii</i>				
„Stopanska banka“ Skopje	2	13.736	120	2
„Tutunska banka“ Skopje	6	478.800	266	2
<i>Sloboden pazari - obi~ni akcii</i>				
„Euro Lend“ Skopje	1	1.510.059	17.357	1
„R@Troska“ Skopje	1	720.000	12.000	1
„ZTD Sto-arstvo“ Bogdanci	3	322.400	104	2
Ostanato	19	1.343.308	13.945	14
Vkupno: Neoficijalen pazari	100	15.986.125	97.160	
Dr`aven pazari				
Agencija za privatizacija				
Agencija za privatizacija-gotovinsko pla}awe-akcii	1	168.650.261		
Fond na PI OM				
Fond na PI OM-akcii	1	14.819.244		
Fond na PI OM-udeli	6	3.879.010		
Vkupno: Dr`aven pazari	8	187.348.515		
Blok-transakcii				
<i>Oficijalen pazari - obi~ni akcii</i>				
„Blagoj Vorev“ Veles		11.000.445	9.129	
„Granit“ Skopje		5.412.708	57.582	
„Komercijalna banka“ Skopje		77.609.700	16.002	
Vkupno: Blok-transakcii	3	94.022.853	82.713	
Vkupno: Site pazari	1.454	505.998.081		

I zvor: Makedonska berza na dolgoro~ni hartii od vrednost.



Nadvore{ notrgovski i devizni dvi `ewa vo Republ i ka Makedonija

Tabela 18

Nadvore{ notrgovska razmena na Republ i ka Makedonija
(vo mi lioni SAD dolari)

	XI.2004	I-XI.2004	XI.2004		XI.2004		I-XI.2004	
	iznos	iznos	X.2004		XI.2003		I-XI.2003	
			iznos	%	iznos	%	iznos	%
Vkupna razmena	441,6	4.070,0	27,5	6,6	119,2	37,0	751,8	22,7
I zvoz	152,8	1.487,0	-5,1	-3,2	29,7	24,1	248,7	20,1
Uvoz	288,7	2.583,0	32,6	12,7	89,6	45,0	503,1	24,2
Saldo	-135,9	-1.096,0	-37,8	38,5	-59,9	78,8	-254,4	30,2

I zvor: Dr `aven zavod za stati sti ka na Republ i ka Makedonija.

Tabela 19

Deset najgol emi trgovski partneri na Republ i ka Makedonija vo peri odot januari -noemvri 2004 godi na

	Obemna stokovna razmena vo mi lioni SAD dolari		I zvoz vo mi lioni SAD dolari		Uvoz vo mi lioni SAD dolari		Pokrienost na uvozot so izvoz
	SAD dolari	U-estvo	SAD dolari	U-estvo	SAD dolari	U-estvo	
REPUBLI KA MAKEDONI JA	4.070,0	100,0	1.487,0	100,0	2.583,0	100,0	57,6
od toa:							
Germanija	597,0	14,7	274,5	18,5	322,5	12,5	85,1
Srbija i Crna Gora	522,4	12,8	305,9	20,6	216,5	8,4	141,3
Grcija	462,4	11,4	207,6	14,0	254,8	9,9	81,5
I talija	265,1	6,5	117,0	7,9	148,1	5,7	79,0
Rusija	258,0	6,3	18,0	1,2	240,0	9,3	7,5
Bugarija	236,6	5,8	46,4	3,1	190,2	7,4	24,4
Slovenija	154,1	3,8	25,5	1,7	128,6	5,0	19,8
Turcija	133,0	3,3	49,7	3,3	83,4	3,2	59,6
Hrvatska	131,2	3,2	72,4	4,9	58,8	2,3	123,1
Francija	129,4	3,2	70,9	4,8	58,5	2,3	121,3
Vkupno (10 najsp leni part neri)	2.889,2	71,0	1.188,0	79,9	1.701,2	65,9	69,8

I zvor: Dr `aven zavod za stati sti ka na Republ i ka Makedonija.

Tabela 20

Nadvore{ notrgovska razmena na Republ i ka Makedonija spored ekonomski grupaci i na zemji

	I zvoz			Uvoz			Struktura	
	(mi l. SAD dolari)		indeks	(mi l. SAD dolari)		indeks	i zvoz	uvoz
	I-XI.2003	I-XI.2004	I-XI.2004 I-XI.2003	I-XI.2003	I-XI.2004	I-XI.2004 I-XI.2003	(%)	(%)
VKUPNO	1.238,3	1.487,0	120,1	2.079,9	2.583,0	124,2	100,0	100,0
Razvi eni zemji	796,9	976,9	122,6	1.100,3	1.508,0	137,0	65,7	58,4
EU	680,5	848,7	124,7	910,0	1.289,1	141,7	57,1	49,9
EFTA	19,0	5,9	30,9	24,7	41,3	167,0	0,4	1,6
Drugi razvi eni zemji	97,4	122,3	125,5	165,6	177,6	107,2	8,2	6,9
Zemji od Central na i I sto-na Evropa	62,3	89,1	143,0	469,1	594,6	126,7	6,0	23,0
Nerazvi eni zemji	0,6	1,9	303,6	2,7	1,1	41,5	0,1	0,0
Zemji vo razvoj	26,3	10,7	40,6	123,2	189,7	154,0	0,7	7,3
Republ i ki od porane{ na SFRJ	351,9	408,2	116,0	384,6	289,7	75,3	27,4	11,2
Ostanati zemji	0,3	0,2	78,6	0,0	0,0	0,0	0,0	0,0

I zvor: Dr `aven zavod za stati sti ka na Republ i ka Makedonija.

**Tabela 21**Nadvore{ en dol goro~en dol g na Republ i ka Makedoni ja, kori steni kredi ti i pl ateni obvrski
(vo mi li oni SAD dol ari)

	Sostojba na dol g		Koristeni kredi ti		Pl ateni obvrski	
	31.10.2004	30.11.2004	X-2004	XI-2004	X-2004	XI-2004
Ofi cijalni kredi tori	1,241.6	1,278.4	7.4	7.4	8.4	6.7
od toa:						
Multilateral a	1,003.5	1,035.7	4.8	7.4	7.1	6.1
MMF	64.6	63.3	0.0	0.0	1.3	3.2
MBOR	214.5	219.2	3.1	0.5	0.0	1.1
MFK	9.0	9.2	0.0	0.0	0.8	0.0
MZR	372.5	382.6	0.3	0.7	0.4	0.1
EI B	134.7	141.4	0.0	1.3	4.1	0.3
EKF@P	7.8	8.1	0.0	0.0	0.0	0.0
Banka za razvoj pri Sovet na Evropa	17.7	22.4	0.0	3.9	0.0	0.1
EBOR	57.6	59.3	1.2	0.9	0.2	1.3
EU	114.6	119.2	0.0	0.0	0.0	0.0
MFRZ	10.0	10.4	0.1	0.1	0.0	0.0
Evropska agenci ja za rekonstrukci ja	0.6	0.6	0.0	0.0	0.3	0.0
Bilateral a	238.1	242.7	2.6	0.0	1.4	0.5
Pariski klub (reprogrami rawe 1995)	147.7	150.4	0.0	0.0	0.2	0.0
Nereprogrami ran dol g	9.1	9.4	0.0	0.0	0.0	0.0
Pariski klub (reprogrami rawe 2000)	9.1	9.4	0.0	0.0	0.0	0.0
Novoskl u~eni kredi ti	72.3	73.5	2.6	0.0	1.2	0.5
Privatni kredi tori	619.8	630.7	8.4	5.4	2.9	4.1
od toa:						
Londonski klub	232.8	232.8	0.0	0.0	0.0	0.0
Ostanati privatni kredi tori	387.0	397.8	8.4	5.4	2.9	4.1
Banki i f inansi ski insti tucii	237.9	246.7	7.2	4.7	1.2	0.9
Nef inansi ski privaten sektor	149.1	151.1	1.2	0.8	1.7	3.2
VKUPNO	1,861.5	1,909.0	15.8	12.9	11.3	10.8

I zvor: Narodna banka na Republ i ka Makedoni ja.

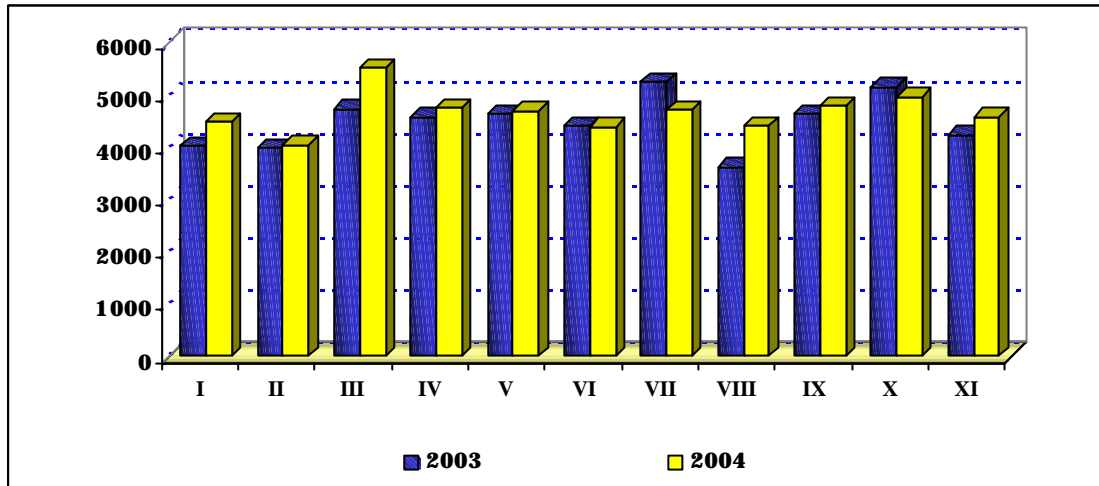


Pri logbr.2

Ekonomski dvi `ewa vo Republ i ka Makedonija

Graf ikon 1

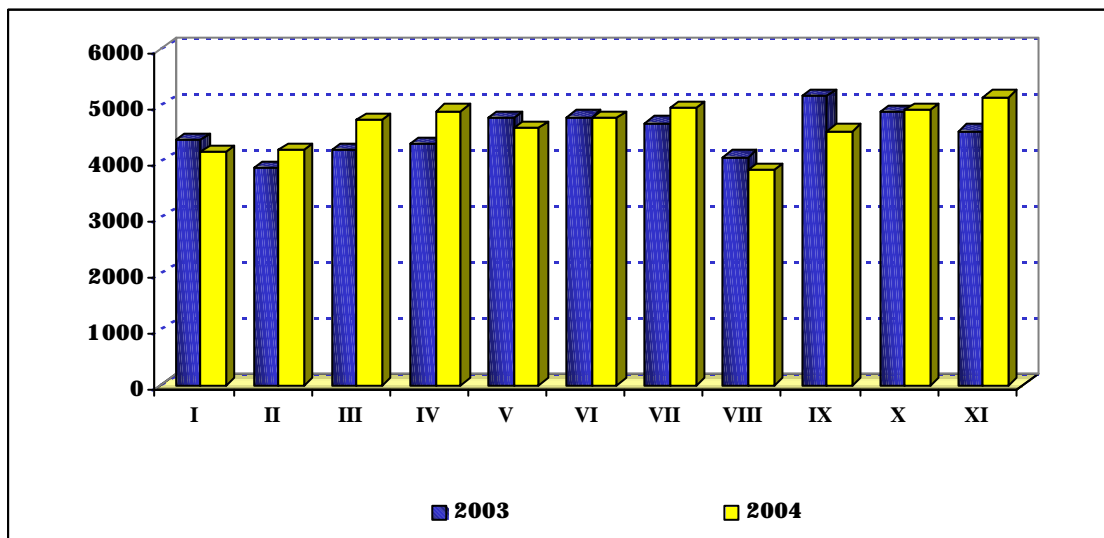
Vkupni prihodi na central ni ot buxet
(vo milioni denari)



I zvor: Mi ni sterstvo za f i nansi i na Republ i ka Makedoni ja.

Graf ikon 2

Vkupni rashodi na central ni ot buxet
(vo milioni denari)



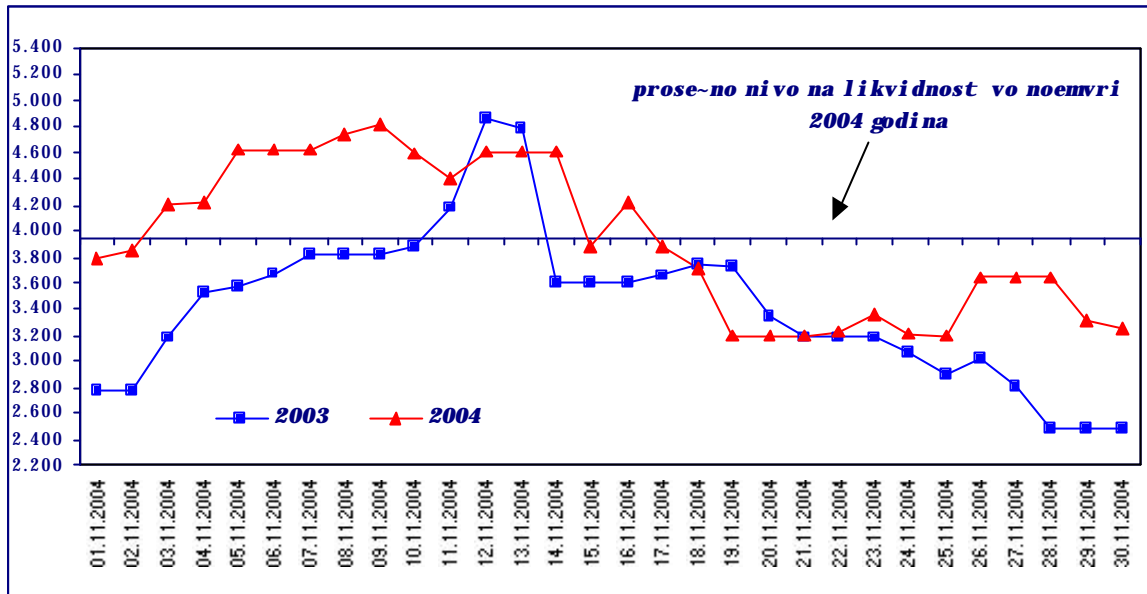
I zvor: Mi ni sterstvo za f i nansi i na Republ i ka Makedoni ja.



Monetarni dvi`ewa vo Republika Makedonija

Grafikon 3

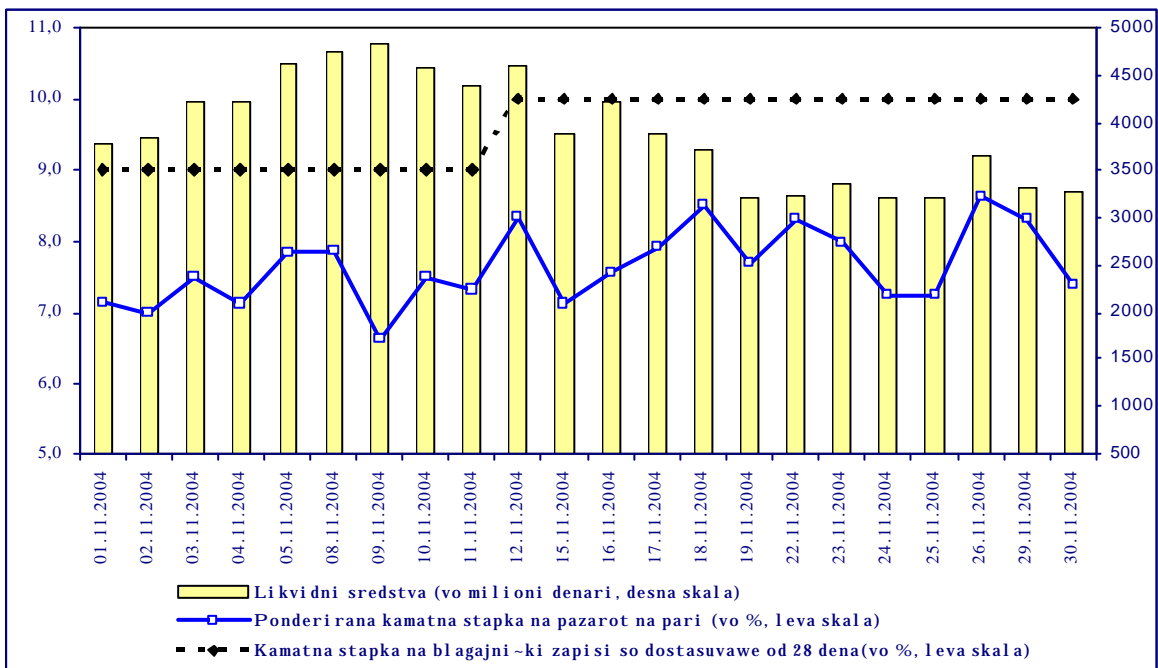
Dnevna dinamika na likvidnosta na bankite
(vo milioni denari)



I zvor: Narodna banka na Republika Makedonija.

Grafikon 4

Dvi`ewe na kamatni te stapki na pazarot na pari, aukci i te na blagajni~ki zapisi i likvidni te sredstva na banki te

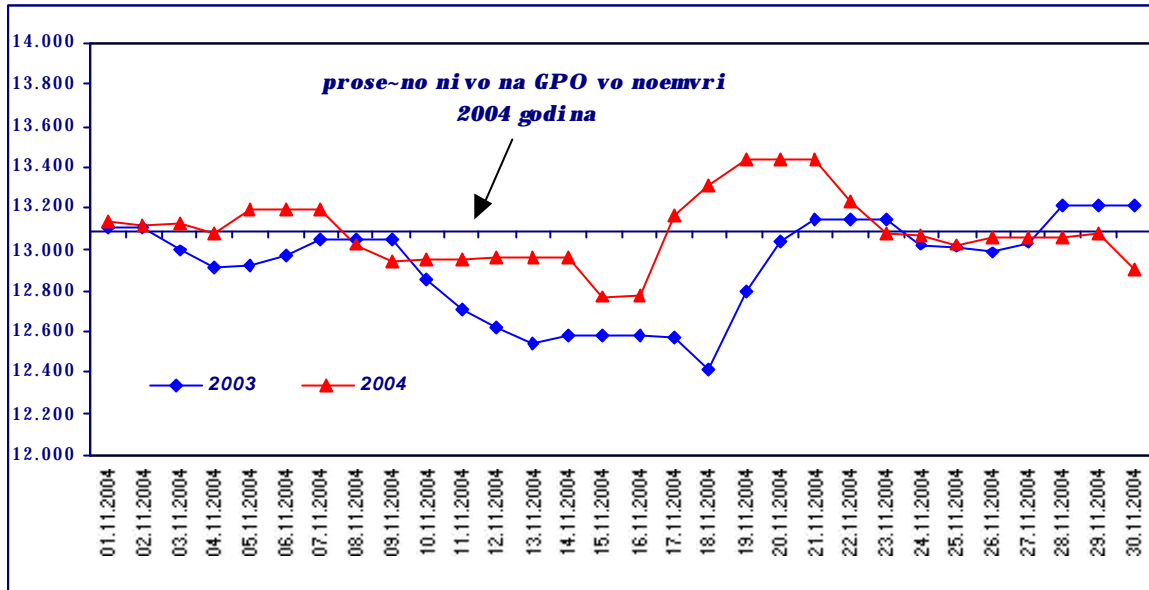


I zvor: Narodna banka na Republika Makedonija i Pazar na pari i kratkoro~ni hartii od vrednost.



Graf ikon 5

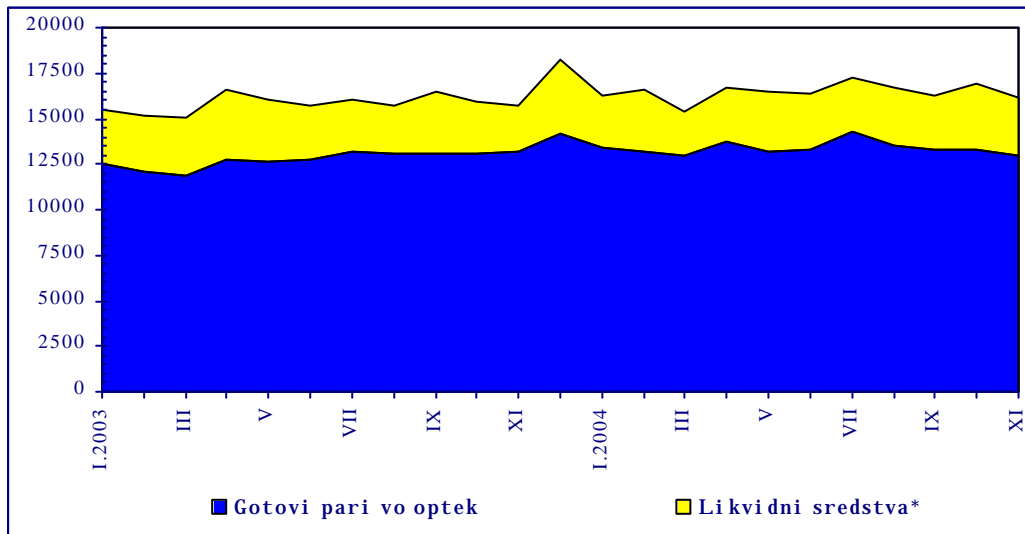
Dnevna di nami ka na gotovi te pari vo optek
(vo milioni denari)



I zvor: Narodna banka na Republ i ka Makedoni ja.

Graf ikon 6

Primarni pari
(vo milioni denari , kraj na peri od)



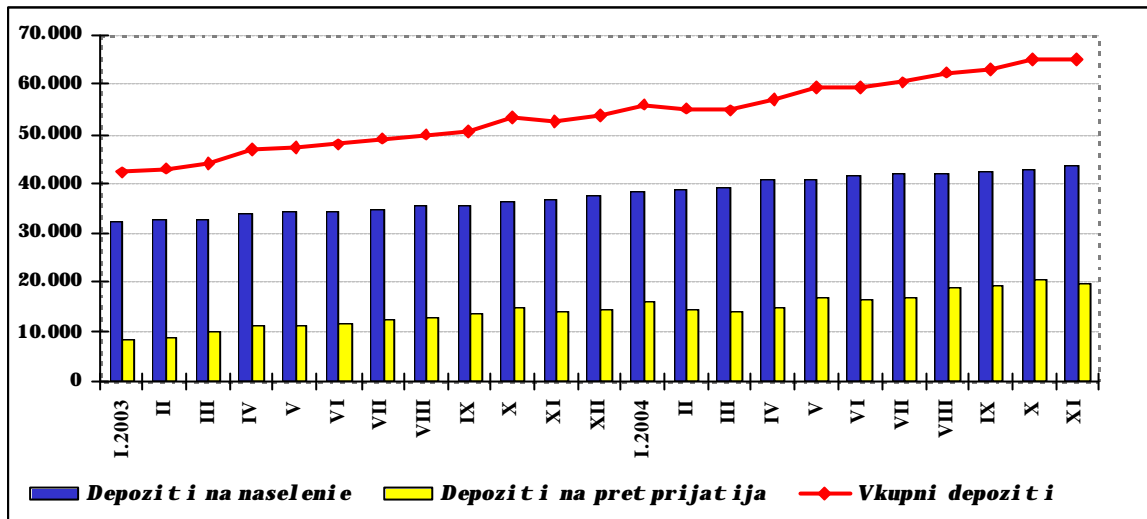
* Li kvi dni te sredstva na banki te ja opf a}aat smetkata na banki te kaj NBRM i gotovi nata vo bl agajna na banki te.

I zvor: Narodna banka na Republ i ka Makedoni ja.



Graf ikon 7

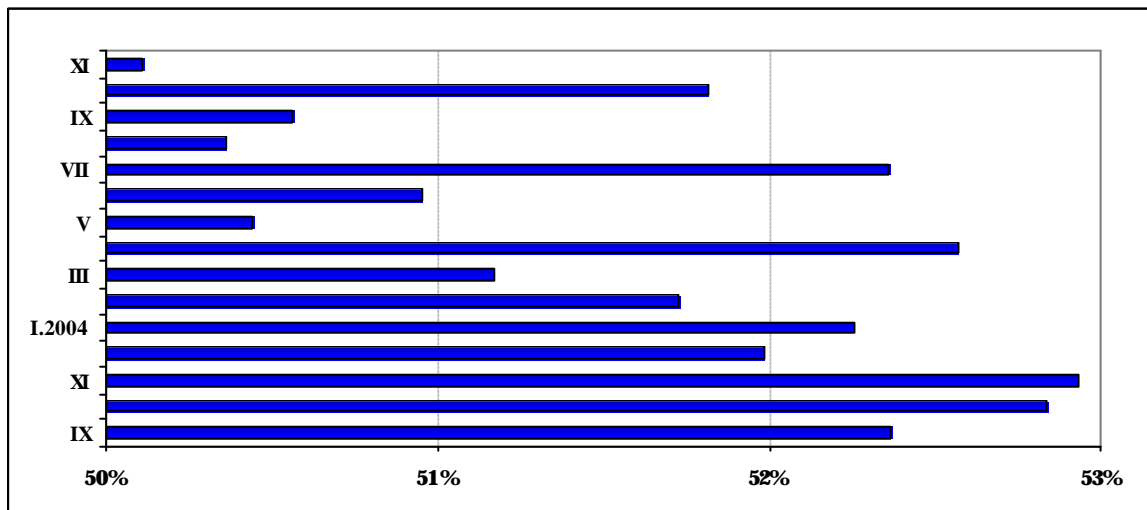
Depozitni pari na pretprijatijata i naseleni eto
(vo milioni denari)



I zvor: Narodna banka na Republ i ka Makedoni ja.

Graf ikon 8

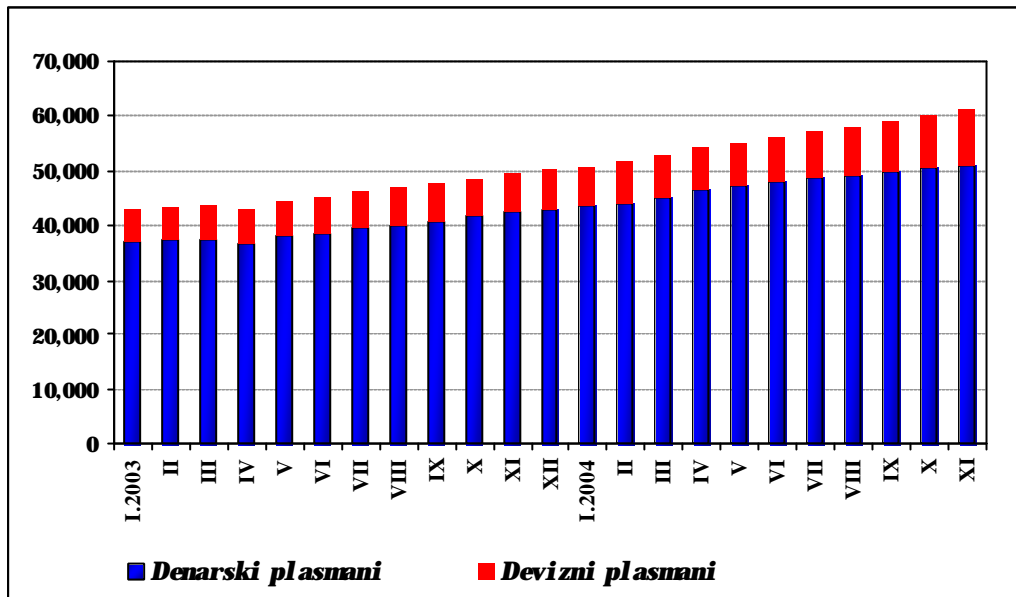
U~estvo na gotovi te pari vo optek vo pari ~nata masa M1
(vo %)



I zvor: Narodna banka na Republ i ka Makedoni ja.



Graf ikon 9
Pl asmani na banki te
(vo milioni denari)



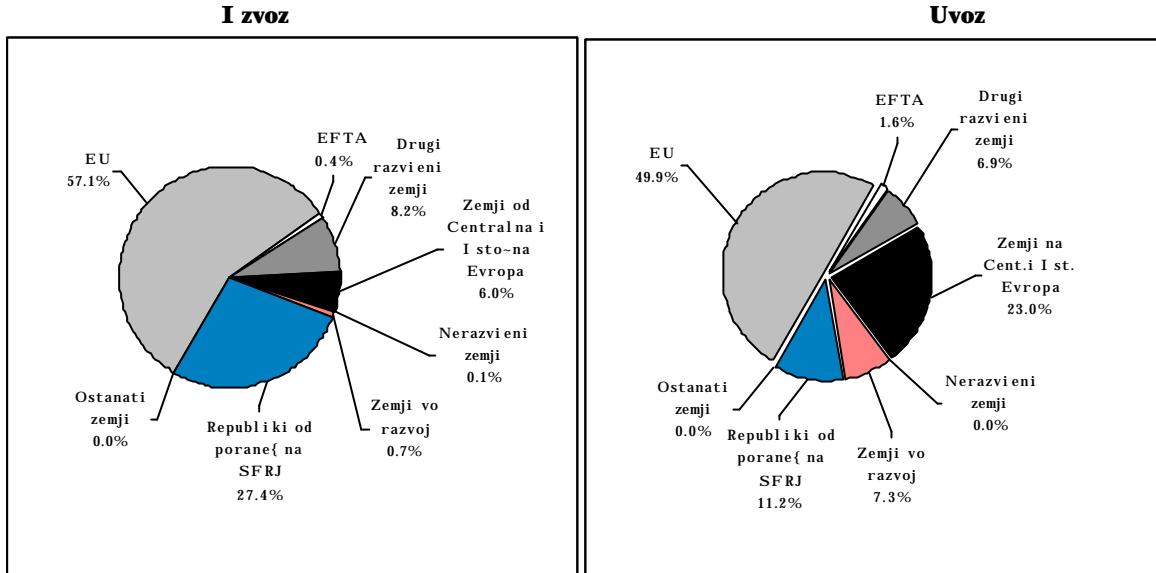
I zvor: Narodna banka na Republ i ka Makedoni ja.



Nadvore{ notrgovski i devizni dvi`ewa vo Republ i ka Makedonija

Graf i kon 10

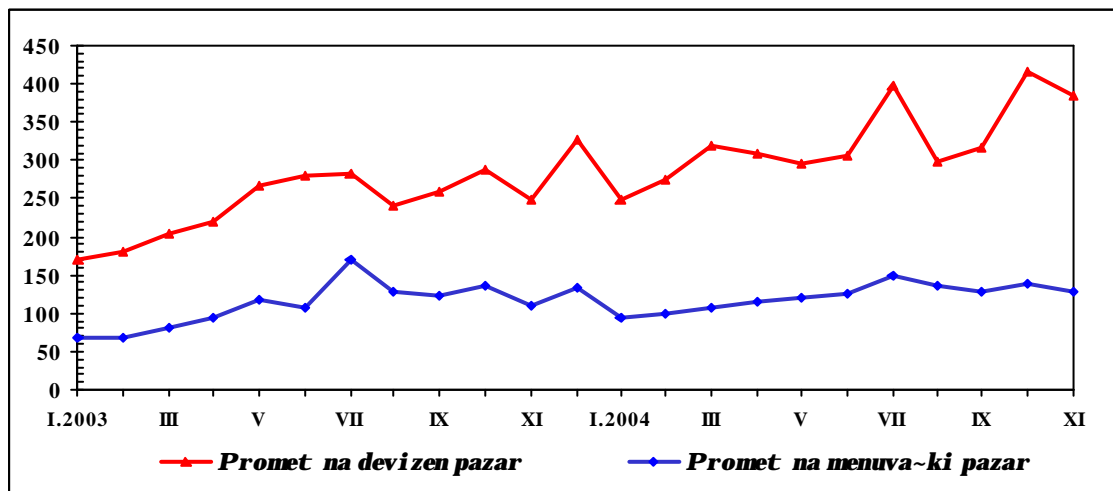
Nadvore{ notrgovska razmena na Republ i ka Makedoni ja spored ekonomski grupaci i na zemji (I-XI.2004 godi na) (u-estva vo %)



I zvor: Dr`aven zavod za stati sti ka na Republ i ka Makedoni ja.

Graf i kon 11

Dvi`ewe na vkupni ot promet na devizni ot i menuva~ki ot pazar (vo mi li oni SAD dolari)

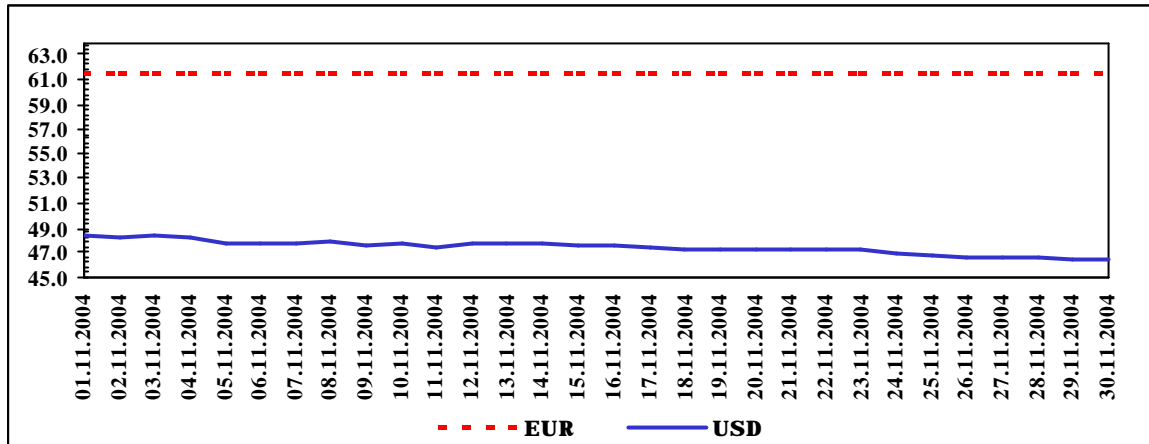


I zvor: Narodna banka na Republ i ka Makedoni ja.



Graf ikon 12

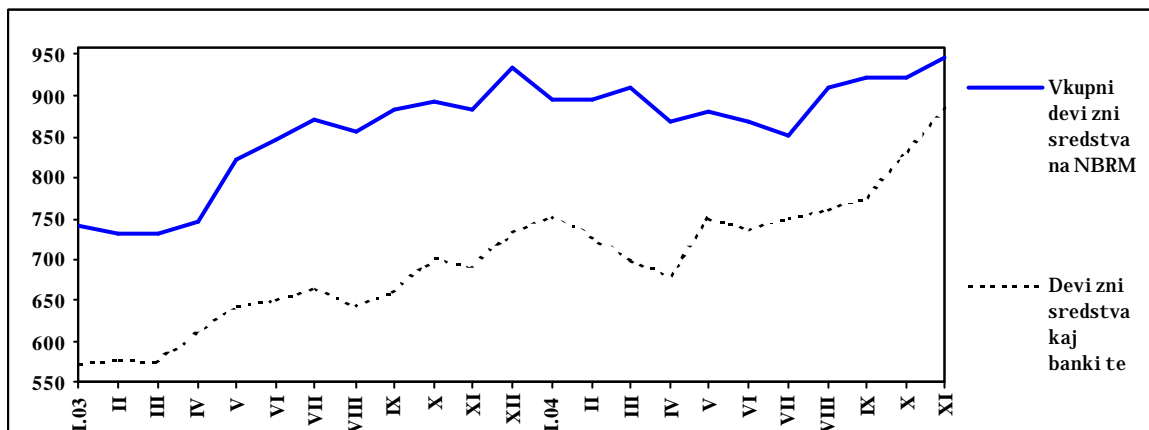
Dneven sreden devizen kurs na denarot vo odnos na evroto i ameri kanski ot dolar na devizni ot pazar (denari za edi ni ca stranska valuta)



I zvor: Narodna banka na Republ i ka Makedoni ja.

Graf ikon 13

Devizni sredstva na NBRM i devizni sredstva kaj banki te (vo milioni SAD dolari)

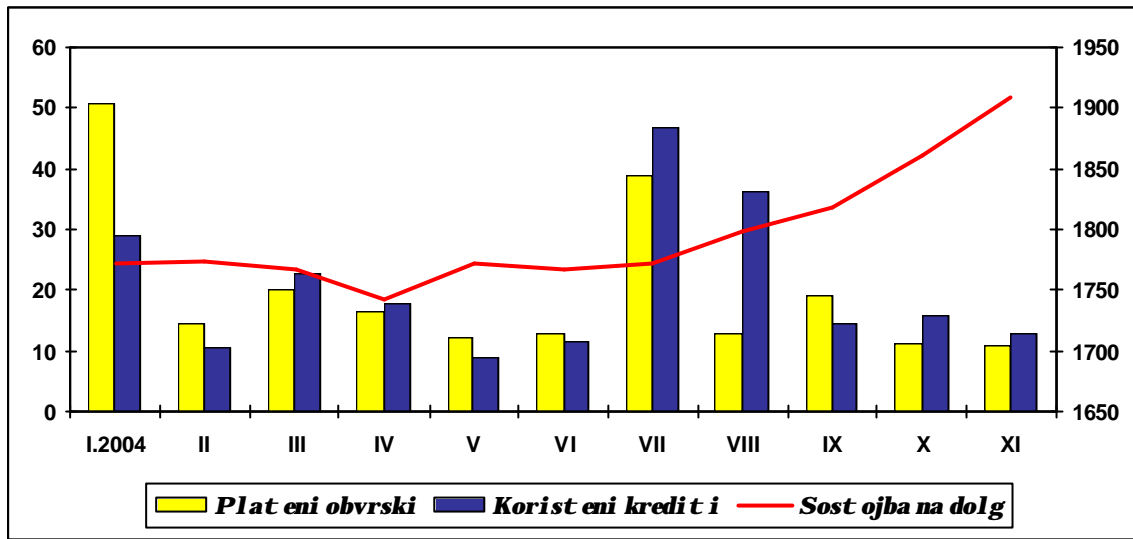


I zvor: Narodna banka na Republ i ka Makedoni ja.



Graf ikon 14

Nadvore{ en dolgoro~en dolg, korist eni kredit i i plateni obvrski
(vo mi li oni SAD dolari)



I zvor: Narodna banka na Republ i ka Makedoni ja.