

Корисничко упатство

Статистички веб-портал

НБСтат



Содржина

1. Изберете табела	2
2. Изберете променлива.....	4
2.1. Променливи.....	4
3. Прикажете табела	5
3.1. Промени во приказот на табелата.....	6
3.1.1. Опции за вредности и редослед во табелата	7
3.1.2. Опции за зачувување на табелата	10
3.1.3. Опции за приказ на табелата	11
3.1.4. За табелата.....	12
3.1.5. Поставки за табелата и зачувување на пребарувањето	12
4. Практични примери	13
4.1. Практичен пример 1.....	13
4.2. Практичен пример 2.....	16

Статистичкиот веб-портал на НБРСМ претставува алатка за изготвување и преземање податоци од базата на податоци на НБРСМ. Статистичкиот веб-портал е PX Web решение приспособено според потребите на НБРСМ, а е наменето за корисниците на статистички податоци.



Народна банка на Република Северна Македонија
National Bank of the Republic of North Macedonia



Статистички веб-портал



Изберете база на податоци:

Екстерни статистики

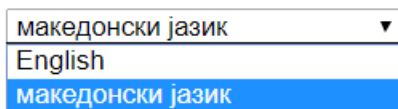
Монетарна статистика и статистика на каматните стапки

Проектот е финансиран од Европската Унија / This project is funded by the European Union



До статистичкиот портал се пристапува преку следнава интернет-адреса: <http://nbstat.nbrm.mk/>

При пристап до веб-порталот, опцијата за промена на јазикот се наоѓа во горниот десен агол (погледнете ја сликата подолу).



Процесот за изготвување и преземање податоци содржи три чекори:



1. Изберете табела

Базите на податоци се поделени според области:

- Екстерни статистики;
- Монетарна статистика и статистика на каматните стапки.

Областа екстерни статистики ги содржи следниве категории податоци:

Екстерни статистики

- Платен биланс
- Официјални девизни резерви и девизна ликвидност
- Меѓународна инвестициска позиција
- Директни инвестиции
- Портфолио-инвестиции
- Надворешен долг
- Ефективен девизен курс

Областа монетарна статистика и статистика на каматните стапки ги содржи следниве категории податоци:

Монетарна статистика и статистика на каматните стапки

- Монетарна статистика
- Статистика на каматните стапки

Секоја категорија содржи различни поткатегории со временски серии податоци, коишто се поделени по структурата и фреквенцијата на податоците. На пример, Платниот биланс содржи месечни, тримесечни и годишни податоци, каде што месечните податоци се поделени на:

Екстерни статистики

Платен биланс

Платен биланс - месечни податоци

- Платен биланс на Република Северна Македонија, агрегирани податоци, по месеци
- Платен биланс на Република Северна Македонија, стоки и услуги, по месеци
- Платен биланс на Република Северна Македонија, примарен доход, по месеци
- Платен биланс на Република Северна Македонија, секундарен доход, по месеци
- Платен биланс на Република Северна Македонија, капитална сметка, по месеци
- Платен биланс на Република Северна Македонија, финансиска сметка, по месеци
- Платен биланс на Република Северна Македонија, ставки на меморандум, по месеци

Платен биланс - тримесечни податоци

Платен биланс - годишни податоци

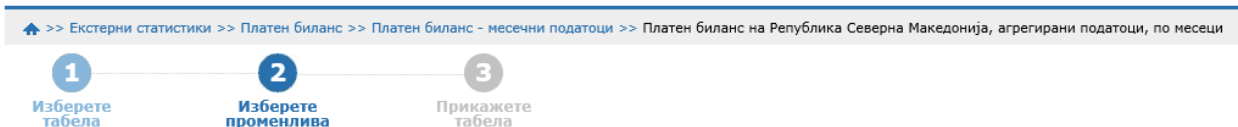
- Официјални девизни резерви и девизна ликвидност
- Меѓународна инвестициска позиција
- Директни инвестиции
- Портфолио инвестиции
- Надворешен долг
- Ефективен девизен курс

2. Изберете променлива

По селектирање одредена табела – серија податоци, како што е означената Платен биланс на Република Северна Македонија, агрегирани податоци, по месеци на горниот пример, ќе се појави следниов екран со можност за избор на променливи:



Статистички веб-портал



Платен биланс на Република Северна Македонија, агрегирани податоци, по месеци

Изберете променлива За табелата

Обележете го вашиот избор и изберете помеѓу табела на екранот и формат на документот. Совети за обележување
За обележаните променливи {*} треба да изберете најмалку една вредност

Ставка *	Валута *	Месец *
<input checked="" type="checkbox"/> - <input type="checkbox"/> + <input type="checkbox"/> ↕ Вкупно 60 Избрано 2	<input checked="" type="checkbox"/> - <input type="checkbox"/> + <input type="checkbox"/> ↕ Вкупно 2 Избрано 1	<input checked="" type="checkbox"/> - <input type="checkbox"/> + <input type="checkbox"/> ↕ Вкупно 222 Избрано 12
1. Тековна сметка 1.а. Прилив 1.б. Одлив 1.1+1.2. Стоки и услуги 1.1.+1.2.а Извоз 1.1.+1.2.б Увоз	милиони евра милиони САД долари	2019M03 2019M02 2019M01 2018M12 2018M11 2018M10
Пребарајте <input type="text"/> ➤ <input type="checkbox"/> Почеток на збор	Пребарајте <input type="text"/> ➤ <input type="checkbox"/> Почеток на збор	Пребарајте <input type="text"/> ➤ <input type="checkbox"/> Почеток на збор

Број на избрани податочни ќелии се: 24 (максималниот дозволен број е 1.000.000)
Приказот на екранот е ограничен на 1.000 редови и 250 колони

Табела - Приказ 1

2.1. Променливи

Достапните променливи коишто ќе бидат прикажани во одредена поткатегорија зависат од структурата на ексел-табелата којашто се создава за конкретните податоци. За користениот пример, филтрите се по:

- Ставки (листа на променливи коишто корисникот сака да ги анализира);
- Валута (во милиони евра, милиони САД-долари);
- Месец (листа на месеците за кои има достапни податоци).

Корисниците може да ги селектираат ставките (променливите) коишто сакаат да ги анализираат, посакуваната валута и временскиот период (во случајот месеци). Повеќе полиња од една променлива може да се селектираат со задржување на копчето „Ctrl“. Достапни се повеќе копчиња за помош при селектирање на податоците:

Ставка * Поништете го
 Изберете сè изборот
Сортирајте по растечки распоред
Сортирајте по опаѓачки распоред

Вкупно 60 Избрано 0

1. Тековна сметка
 1.a. Прилив
 1.б. Одлив
 1.1+1.2. Стоки и услуги
 1.1.+1.2.a Извоз
 1.1.+1.2.б Увоз

Пребарајте Пребарајте вредности
 Почеток на збор

По избирањето на достапните полиња по променливи, следува чекор за изготвување на табелата. Во долниот лев агол се наоѓа опаѓачко мени со достапни формати за приказ на податоците:

Табела - Приказ 1
 Табела - Приказ 2
 Графикон - Столпчиња
 Графикон - Линија
 PX-file
 Одвоени со јазиче со наслов
 Одвоени со запирка со наслов
 Одвоени со простор со наслов
 Одвоени со точка и запирка со наслов
 Excel (xlsx)

Табела - Приказ 1

3. Прикажете табела

Доколку корисникот одбере Табела – Приказ 1 за одбраните ставки 1.a. Прилив и 1.б. Одлив, во валута милиони евра за последните 12 месеци, би требало да се прикаже следниов резултат:

Прикажете табела

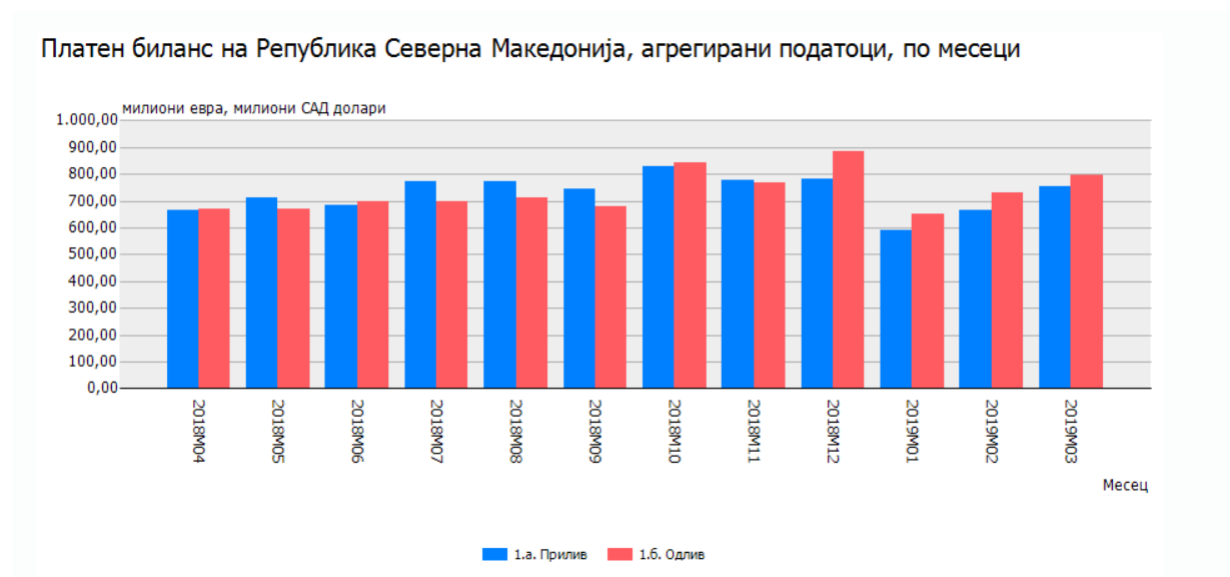
Променете и пресметајте Табела - Приказ 1

Поставки за табелата
 Зачувајте го вашето пребарување

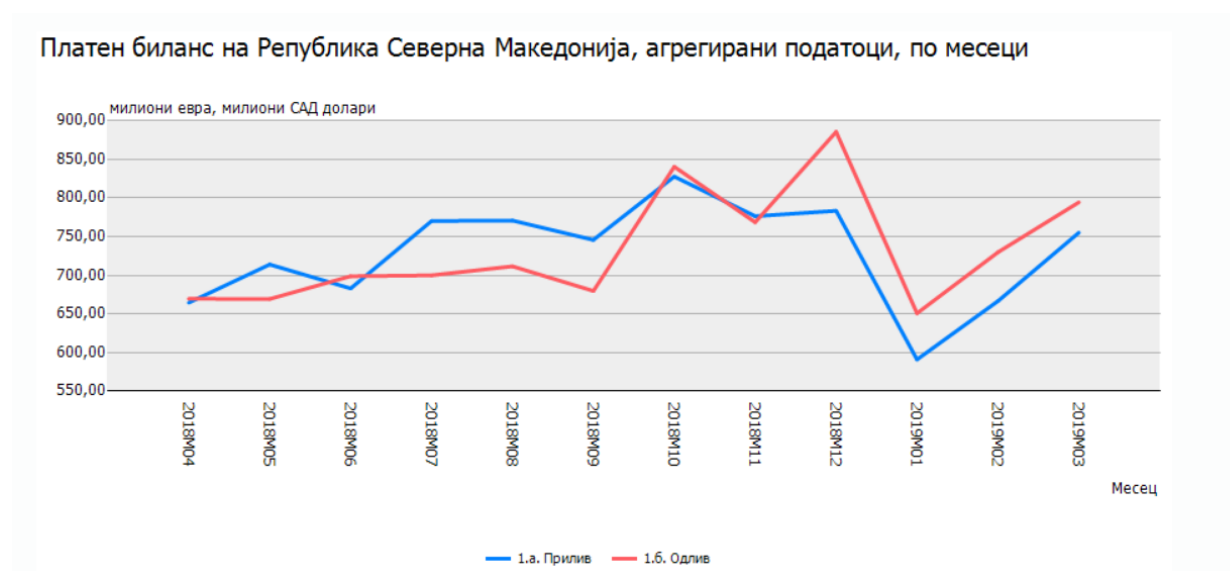
Платен биланс на Република Северна Македонија, агрегирани податоци, по месеци

	Милиони евра											
	2018M04	2018M05	2018M06	2018M07	2018M08	2018M09	2018M10	2018M11	2018M12	2019M01	2019M02	2019M03
1.a. Прилив	664,61	714,07	683,02	770,37	770,99	745,91	827,90	776,61	783,56	590,96	666,60	755,22
1.б. Одлив	669,66	669,33	698,87	700,02	711,68	679,76	840,63	768,76	885,81	650,83	729,87	794,56

Доколку, пак, изборот за приказ беше на Графикон – Столпчиња, се очекува следниов резултат:



Доколку корисникот ја одбере опцијата Графикон – Линија се очекува следниов резултат:



Преку анализираното опаѓачко мени постои опција и за зачувување на податоците во форматите .xlsx, .csv и .рх.

3.1. Промени во приказот на табелата

При избирање на полето „Продолжи понатаму“, достапни се проширени опции од наведените за промени во приказот на табелата преку одбирање на опаѓачките менија во горниот дел на прозорецот „Прикажете табела“ со изготвен резултат (табела или графикон), како на следнава слика.

Копчињата за кратенки го означуваат следново:

Ротирајте рачно

Ротирајте во насока на стрелките на часовникот

Ротирајте обратно од стрелките на часовникот

Табела – Приказ 1

Графикон - Столпчиња

Графикон - Линија

Фусноти

Информација

Прикажете табела За табелата

Променете и пресметајте Зачувајте ја табелата како Табела - Приказ 1

px csv xlsx jstat

Поставки за табелата

Зачувајте го вашето пребарување

Платен биланс на Република Северна Македонија, агрегирани податоци, по месеци

	Милиони евра											
	2018M04	2018M05	2018M06	2018M07	2018M08	2018M09	2018M10	2018M11	2018M12	2019M01	2019M02	2019M03
1.а. Прилив	664,61	714,07	683,02	770,37	770,99	745,91	827,90	776,61	783,56	590,96	666,60	755,22
1.б. Одлив	669,66	669,33	698,87	700,02	711,68	679,76	840,63	768,76	885,81	650,83	729,87	794,56

PX - file Вредности одделени со запирка (.csv) Excel (xlsx) JSON-stat file (json)

3.1.1. Опции за вредности и редослед во табелата

Преку првото опаѓачко мени од алатката може да се направат низа промени во приказот и редоследот на вредностите во табелата. Подолу се прикажани опциите, како и пример на начинот на извршување промени кај дел од опциите.

Прикажете табела За табелата

Променете и пресметајте Зачувајте ја табелата како Табела - Приказ 1

Променете и пресметајте

Ротирајте рачно

Ротирајте во насока на стрелките на часовникот

Ротирајте обратно од стрелките на часовникот

Променете го редоследот на вредности

Променете ги децималните места

Избришете вредност

Избришете променлива

Променете го текстот

Променете го текстот/ приказ на кодот

Процент

Соберете променливи вредности

Одземете променливи вредности

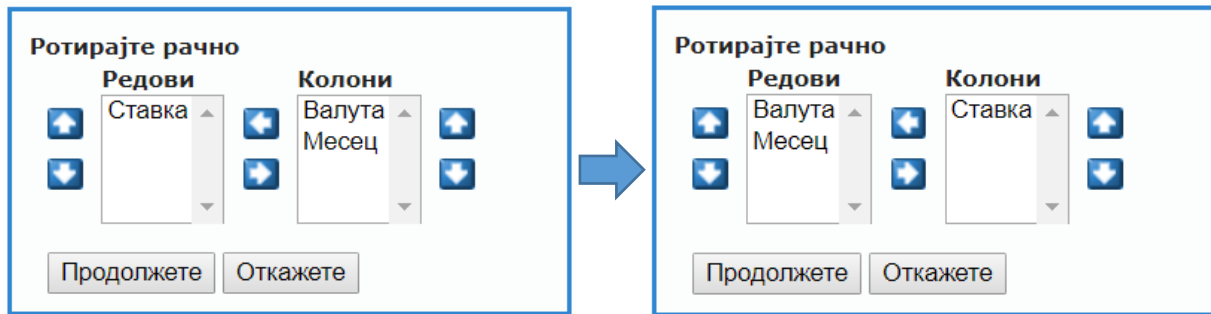
Поделете променливи вредности

Помножете променливи вредности

ерна Македонија, агрегирани податоци, по месеци

	2018M07	2018M08	2018M09	2018M10	2018M11	2018M12	2019M01	2019M02	2019M03			
1.а. Прилив	664,61	714,07	683,02	770,37	770,99	745,91	827,90	776,61	783,56	590,96	666,60	755,22
1.б. Одлив	669,66	669,33	698,87	700,02	711,68	679,76	840,63	768,76	885,81	650,83	729,87	794,56

- Ротирајте рачно;
- Ротирајте во насока на стрелките на часовникот;
- Ротирајте обратно од стрелките на часовникот.



Доколку корисникот одбере рачно да се ротираат горните променливи (ставката во колони наспроти валутата и месецот во редови) се очекува следниов резултат:

Платен биланс на Република Северна Македонија, агрегирани податоци, по месеци

	1.а. Прилив	1.б. Одлив
Милиони евра		
2018M04	664,61	669,66
2018M05	714,07	669,33
2018M06	683,02	698,87
2018M07	770,37	700,02
2018M08	770,99	711,68
2018M09	745,91	679,76
2018M10	827,90	840,63
2018M11	776,61	768,76
2018M12	783,56	885,81
2019M01	590,96	650,83
2019M02	666,60	729,87
2019M03	755,22	794,56

- Променете го редоследот на вредностите

Утврдување на редоследот на вредностите според една од трите видови на променлива.

Променете го редоследот на вредности

Изберете променлива:

- Ставка
- Валута
- Месец

- Променете ги децималните места

Можно е да се одбере промена на децималните места, каде што треба да се внесе број од 0 до 6.

Променете ги децималните места

Внесете го бројот на децимали коишто сакате да бидат прикажани и притиснете „Продолжете“

Број на децимали (0-6)

Продолжете

Откажете

- Избришете вредност;
- Избришете променлива;
- Променете го текстот;
- Променете го текстот / приказ на кодот;
- Процент;
- Соберете променливи вредности.

Како пример за напредна опција е собирање променливи вредности од табелата.

Соберете променливи вредности

Изберете вредности коишто ќе ги соберете

Ставка

Валута

Месец

Соберете ги сите вредности Соберете ги избраните вредности

Збир

Откажете



Соберете променливи вредности

Име на новата вредност:

Збир

Откажете

Доколку корисникот одбере да се соберат сите вредности од променливата месец за 2018 година и за име на новата променлива внесе „Вкупно – година“, се очекува следниов резултат:

Платен биланс на Република Северна Македонија, агрегирани податоци, по месеци

	Милиони евра												Вкупно - година
	2018M01	2018M02	2018M03	2018M04	2018M05	2018M06	2018M07	2018M08	2018M09	2018M10	2018M11	2018M12	
1.а. Прилив	601,41	623,41	571,64	664,61	714,07	683,02	770,37	770,99	745,91	827,90	776,61	783,56	8.533,50
1.б. Одлив	644,24	617,68	679,02	669,66	669,33	698,87	700,02	711,68	679,76	840,63	768,76	885,81	8.565,44

- Одземете променливи вредности;
- Поделете променливи вредности;
- Помножете променливи вредности.

3.1.2. Опции за зачувување на табелата

Преку второто опаѓачко мени во приказот на табелата се содржани опциите за зачувување на табелата.

The screenshot shows a web application interface with a table and a dropdown menu. The table is titled "Платен биланс на Република" and has columns for "Милиони евра" and years 2018M04, 2018M05, and 2018M06. The dropdown menu is titled "Зачувајте ја табелата како" and lists various file formats and options.

	Милиони евра		
	2018M04	2018M05	2018M06
1.а. Прилив	664,61	714,07	683,90
1.б. Одлив	669,66	669,33	698,63

Зачувајте ја табелата како

- PX-file
- Excel workbook (xml)
- Excel workbook (xml) со код и текст
- Одвоени со јазиче со наслов
- Одвоени со јазиче без наслов
- Одвоени со записка со наслов
- Одвоени со записка без наслов
- Одвоени со простор со наслов
- Одвоени со простор без наслов
- Одвоени со точка и записка со наслов
- Одвоени со Точка и записка без наслов
- Html file (htm)
- Relational file (scb)
- Excel (xlsx)
- Excel (xlsx) со колона за код и текст
- JSON-stat file (json)
- Html5 table (htm)
- Json file (json)

	2018M10	2018M11	2018M12	2019M01	2019M02	2019M03
	7,90	776,61	783,56	590,96	666,60	755,22
	0,63	768,76	885,81	650,83	729,87	794,56

Зачувувањето на податоците може да се направи во следниве формати:

- PX – file;
- Excel workbook (xml);
- Excel workbook (xml) со код и текст;
- Одвоени со јазиче со наслов;
- Одвоени со јазиче без наслов;
- Одвоени со записка со наслов;
- Одвоени со записка без наслов;
- Одвоени со простор со наслов;
- Одвоени со простор без наслов;
- Одвоени со точка и записка со наслов (csv);
- Одвоени со точка и записка без наслов;
- Html file (html);
- Relational file (scb);
- Excel (xlsx);
- Excel (xlsx) со колона за код и текст;
- JSON-stat file (json);
- Html5 table (html);
- Json file (json).

3.1.3. Опции за приказ на табелата

Како што видовме погоре табелата може да се прикаже во повеќе визуализации, каде што повеќе промени во приказот може да се направат и преку третото опаѓачко мени.

The screenshot shows a software interface with a table and a dropdown menu. The table is titled "Платен биланс на Република Северна Македонија, а" and contains data for "Милиони евра" from 2018M04 to 2018M09. The dropdown menu is open, showing various visualization options such as "Табела - Приказ 1", "Графикон - Столпчиња", "Графикон - Наредени столпчиња", etc.

	Милиони евра						
	2018M04	2018M05	2018M06	2018M07	2018M08	2018M09	2018M10
1.а. Прилив	664,61	714,07	683,02	770,37	770,99	745,91	815,22
1.б. Одлив	669,66	669,33	698,87	700,02	711,68	679,76	814,56

Приказот евозможен преку следниве форми на визуализација:

- Табела – Приказ 1;
- Табела – Приказ 2;
- Графикон – Сортирано;
- Графикон – Столпчиња;
- Графикон – Надредени столпчиња;
- Графикон – Надредени столпчиња 100%;
- Графикон – Хоризонтални столпчиња;
- Графикон – Надредени хоризонтални столпчиња;
- Графикон – Хоризонтални столпчиња 100%;
- Графикон – Линија;
- Графикон – Столпчиња и линија;
- Графикон – Популациона пирамида;
- Графикон – Пита;
- Графикон – Површински;
- Графикон – Надредени површини;
- Графикон – Надредени површини 100%;
- Графикон – Со точки;
- Графикон – Радар;
- Фусноти;
- Информација.

3.1.4. За табелата

Информации за табелата, фусноти и детали за контакт може да се видат со селекција на делот „За табелата“ во горниот дел на прикажаниот прозорец.

Прикажете табела **За табелата**

Фусноти

[Методолошки објаснувања](#)
[Ревизија на податоците во платниот биланс](#)

1/ Увозот на стоки е прикажан на ф.о.б. паритет согласно VI издание на прирачникот за платен биланс од ММФ. Пресметката на ц.и.ф. - ф.о.б. факторот како процент од увозот ц.и.ф. по години изнесува: 1993-20%, 1994-20%, 1995-20%,1996-14%,1997-10%,1998-5,02%,1999-4,86%, 2000-3,9%, 2001-4,2%, 2002-3,8%, 2003-4,06%, 2004, 2005, 2006, 2007-4,14%, 2008-2018-3,86%.
За 2006, 2007 и 2008 година направено е и временско прилагодување за увозот на електрична енергија.
2/ Девизните резерви за периодот по 2006 година се без ценовни промени и курсни разлики. За периодот до 2005 година без монетарно злато и курсни разлики.; Добиените средства од сукцесијата на поранешната СФРЈ во јуни 2001 година во износ од 23,9 милиони УСД долари, во мај 2003 година во износ од 17,8 милиони УСД долари и во 2005 година во износ од 14,9 милиони УСД долари, не се платно билансна трансакција заради што истите се вклучени само во состојбите на девизните резерви, а не и во промените.

Информација

Контакт
contact.statistika@nbrm.mk телефон: 02 3215 181 локал 103 (или 110/108)

Единица
милиони евра, милиони САД долари

Дата на креирање
25.12.2018

Авторски права
Да

Извор
Народна банка на Република Македонија

Матрица
ES-001

3.1.5. Поставки за табелата и зачувување на пребарувањето

Во делот „Поставки за табелата“ може да се направи избор за прикажување на сите редови во табелата или сокривање на редовите коишто содржат само нули, „-“ или точки.

Во делот „Зачувајте го своето пребарување“ се наведени опции за зачувување и ажурирање на сочуваното пребарување, како и формат за зачувување на пребарувањето. Со избор на полето „Заврши“ се појавува врска којашто може да се испрати по електронска пошта со избор на полето „Испрати е-пошта“.

Прикажете табела **За табелата**

Променете и пресметајте Зачувајте ја табелата како Табела - Приказ 1

Поставки за табелата

Редови со нули:

- Прикажете ги сите редови
- Скријте ги редовите само со нули
- Скријте ги редовите само со нули или „-“
- Скријте ги редовите само со точки
- Скријте ги редовите само со нули, „-“ или точки

Откажете

+ Зачувајте го вашето пребарување

4. Практични примери

4.1. Практичен пример 1

Каква е состојбата на директните инвестиции за дејностите рударство и екстракција и производство во Република Северна Македонија во 2016 и 2017 година?

→ [Почеток: Селектирај табела](#)

Примерот покажува како да изберете табела од областа што ве интересира.

1. Селектирајте област на интерес: [Директни инвестиции](#);
2. Селектирајте: [Директни инвестиции – Состојби](#);
3. Селектирајте: [Состојба на директни инвестиции во Република Северна Македонија, по дејности](#);



Статистички веб-портал



↑ >> Екстерни статистики

1

Изберете табела

2

Изберете променлива

3

Прикажете табела

Екстерни статистики

1

- Платен биланс
- Официјални девизни резерви и девизна ликвидност
- Меѓународна инвестициска позиција
- Директни инвестиции**

2

- Директни инвестиции - Движења
- Директни инвестиции - Состојби**
 - Состојба на директни инвестиции во Република Северна Македонија
 - Состојба на директни инвестиции од Република Северна Македонија во странство
 - Состојба на вкупни инвестиции во Република Северна Македонија - структура по нови, постојни и останати инвестиции

3

- Состојба на директни инвестиции во Република Северна Македонија, по земји
- Состојба на директни инвестиции во Република Северна Македонија, по дејности
- Состојба на директни инвестиции од Република Северна Македонија во странство, по земји
- Состојба на директни инвестиции од Република Северна Македонија во странство, по дејности
- Состојба на директни инвестиции во Република Северна Македонија според вредност и учество, по земји
- Состојба на директни инвестиции од Република Северна Македонија во странство според вредност и учество, по земји
- Состојба на директни инвестиции во Република Северна Македонија според вредност и учество, по дејности
- Состојба на директни инвестиции од Република Северна Македонија во странство според вредност и учество, по дејности

- Портфолио-инвестиции
- Надворешен долг
- Ефективен девизен курс

→ [Следен чекор: Изберете променлива](#)

Следно што треба да направите е да селектирате од дадените променливи што се дадени во опаѓачките листи:

1. Изберете од листата на првата променлива – [Дејност: Рударство и екстракција, Производство](#);
2. Изберете од листата на втората променлива – [Валута: милиони евра](#);
3. Изберете од листата на третата променлива – [Година: 2016 и 2017](#);
4. Изберете од листата на четвртата променлива – [Ставка: Вкупно директни инвестиции во Република Северна Македонија](#);
5. Притискате на копчето „[Продолжете](#)“.

Состојба на директни инвестиции во Република Северна Македонија, по дејности

Изберете променлива За табелата

Обележете го вашиот избор и изберете помеѓу табела на екранот и формат на документот. Совети за обележување
За обележаните променливи {*} треба да изберете најмалку една вредност

Дејност * Вкупно 84 Избрано 2 A0395 ЗЕМЈОДЕЛСТВО, ШУМАРСТВО И РИБАРСТВО B0995 РУДАРСТВО И ЕКСТРАКЦИЈА B0905 Екстракција на сурова нафта, природен гас и услужни активности за поддршка на рударство C3395 ПРОИЗВОДСТВО S1205 Производство на прехранбени производи, пијалоци и тутун S1895 ВКУПНО текстилна и дрвна дејност Пребарајте <input type="text"/> <input type="button" value="▶"/> <input type="checkbox"/> Почеток на збор		
Валута * Вкупно 3 Избрано 1 милиони евра милиони САД долари милиони денари Пребарајте <input type="text"/> <input type="button" value="▶"/> <input type="checkbox"/> Почеток на збор	Година * Вкупно 8 Избрано 2 2012 2013 2014 2015 2016 2017 Пребарајте <input type="text"/> <input type="button" value="▶"/> <input type="checkbox"/> Почеток на збор	Ставка * Вкупно 10 Избрано 1 1. Вкупно директни инвестиции во Република Северна Македонија 1.1. Вкупно сопственички капитал /1 1.1.1. Вложување на директниот инвеститор во претпријатието во кое се инвестира (обврски) 1.1.2. Повратно вложување (средства) 1.1.3. Вложувања помеѓу хоризонтално поврзани претпријатија (нето-обврски) 1.2. Вкупно должнички инструменти Пребарајте <input type="text"/> <input type="button" value="▶"/> <input type="checkbox"/> Почеток на збор

Број на избрани податочни ќелии се: 4 (максималниот дозволен број е 1.000.000)
Приказот на екранот е ограничен на 1.000 редови и 250 колони

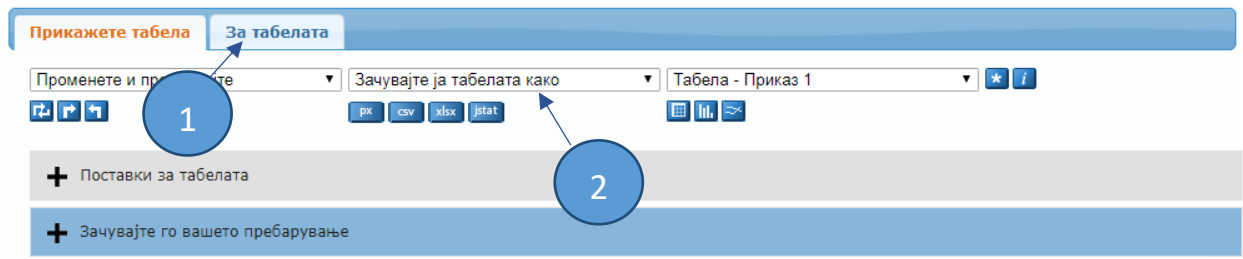
Табела - Приказ 1

→ [Финално: Прикажување на табелата](#)

Откако се избрани променливите, се прикажува табелата:

Состојба на директни инвестиции во Република Северна Македонија, по дејности.

1. Ако ви се потребни дополнителни информации и дообјаснувања на податоците, кликнете на копчето: [За табелата](#) како на сликата.
2. Табелата што е прикажана на екранот може да се зачува во повеќе формати: .xlsx, .csv, .px, .json, итн.



Состојба на директни инвестиции во Република Северна Македонија, по дејности

	Милиони евра	
	2016	2017
	1.Вкупно директни инвестиции во Република Северна Македонија	1.Вкупно директни инвестиции во Република Северна Македонија
В0995 РУДАРСТВО И ЕКСТРАКЦИЈА	116,66	77,02
С3395 ПРОИЗВОДСТВО	1.685,60	1.717,98

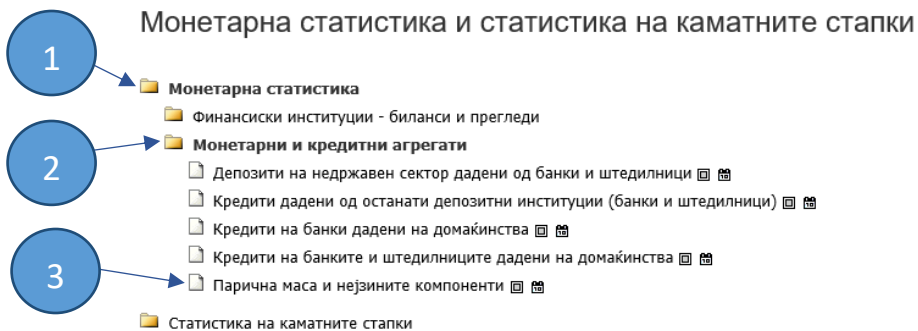
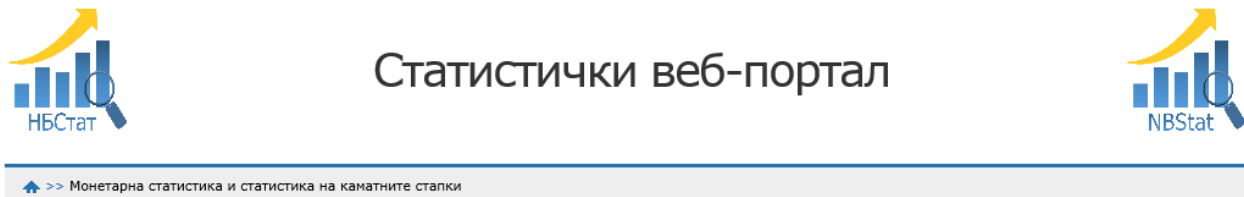
4.2. Практичен пример 2

Какво е движењето на паричната маса и нејзините компоненти во Република Северна Македонија во последните 5 месеци?

→ [Почеток: Селектирајте табела](#)

Примерот покажува како да изберете табела од областа што ве интересира.

1. Селектирајте област на интерес: [Монетарна статистика](#);
2. Селектирајте: [Монетарни и кредитни агрегати](#);
3. Селектирајте: [Парична маса и нејзините компоненти](#);



→ [Следен чекор: Изберете променлива](#)

Следно што треба да направите е да селектирате од дадените променливи што се дадени во опаѓачките листи:

1. Изберете од листата на првата променлива – [Ставка: ПАРИЧНА МАСА, Готови пари во оптек, Депозити кај депозитните институции](#);
2. Изберете од листата на втората променлива – [Месец: 2019M01, 2019M02, 2019M03, 2019M04, 2019M05](#);
3. Од опаѓачкото мени изберете – [Графикон - Линија](#);
4. Притискате на копчето „Продолжете“.

Парична маса и нејзините компоненти

Изберете променлива За табелата

Обележете го вашиот избор и изберете помеѓу табела на екранот и формат на документот. Совети за обележување
За обележаните променливи {*} треба да изберете најмалку една вредност

Ставка *	Месец *
Вкупно 31 Избрано 3	Вкупно 197 Избрано 5
ПАРИЧНА МАСА	2018M12
Готови пари во оптек	2019M01
Депозити кај депозитните институции	2019M02
МОНЕТАРНИ АГРЕГАТИ национална дефиниција	2019M03
1 Готови пари во оптек	2019M04
Табела - Приказ 1	2019M05
Табела - Приказ 2	
Графикон - Столпчиња	Пребарајте <input type="text"/>
Графикон - Линија	<input type="checkbox"/> Почеток на збор
RX-file	
Одвоени со јазиче со наслов	
Одвоени со записка со наслов	
Одвоени со простор со наслов	
Одвоени со точка и записка со наслов	
Excel (xlsx)	
Графикон - Линија	

15 (максимум дозволен број е 1.000.000)
...000 редови и 250 колони

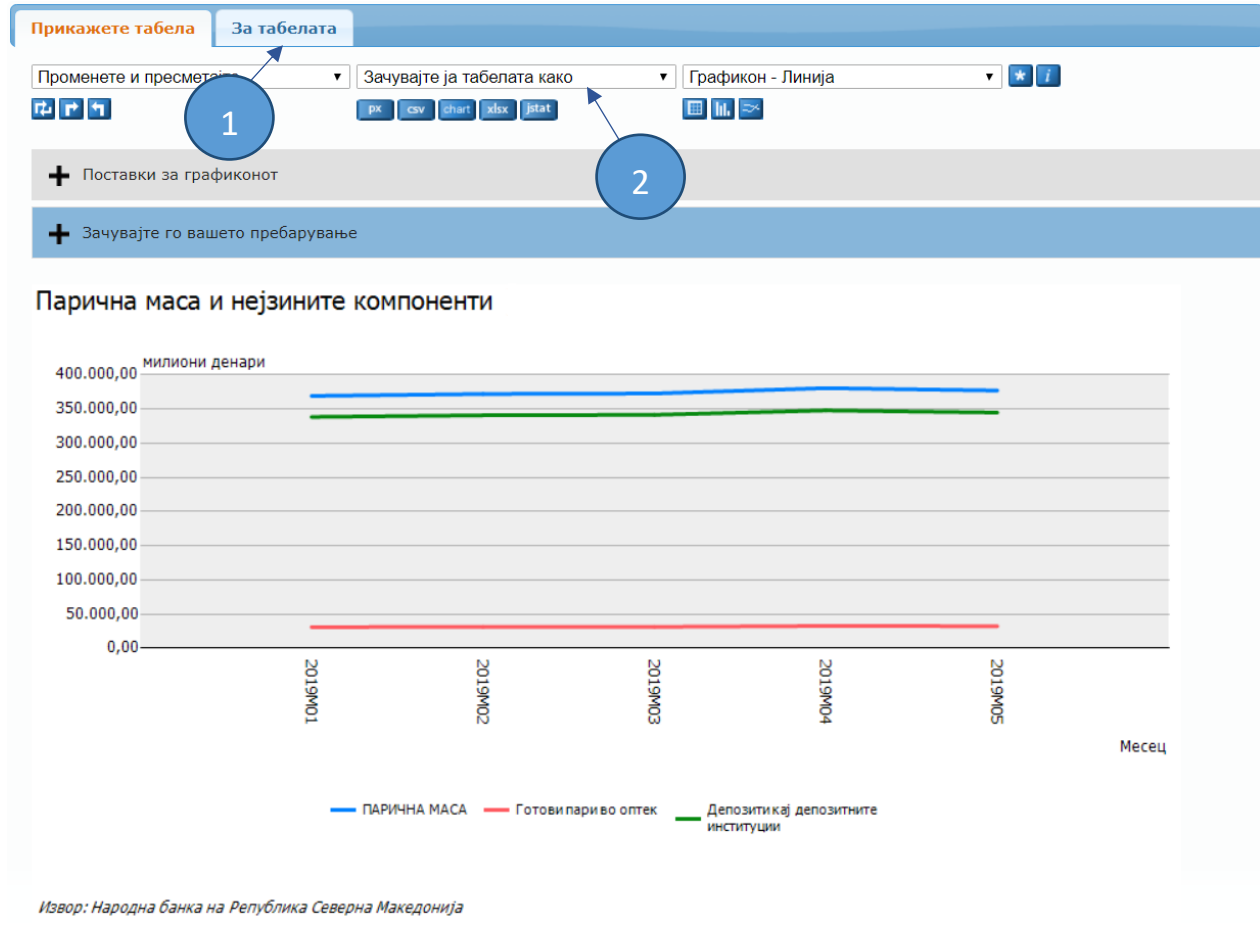
Продолжете

→ [Финално: Прикажување на табелата](#)

Откако се избрани променливите, се прикажува графиконот:

Парична маса и нејзините компоненти

1. Ако ви се потребни дополнителни информации и дообјаснувања на податоците, кликнете на копчето: [За табелата](#) како на сликата.
2. Графиконот што е прикажан на екранот може да се зачува во форматот .png, .gif и .jpg.



Контакт

Е-пошта: contact.statistika@nbrm.mk

Телефон: 02 3215 181 локал 103 (или 110/108)