



Народна банка на Република Северна Македонија Дирекција за статистика

Скопје, 21 јуни 2019 година

Соопштение за печат

Монетарни движења во Република Северна Македонија: мај 2019 година

- По растот во април, во мај 2019 година, **паричната маса (монетарниот агрегат МЗ^{1,2})**, забележа месечен пад од 0,9%, во најголем дел под влијание на намалените краткорочни депозити и депозитни пари³. На годишна основа, паричната маса забележа раст од 9,2%, пред сè поради поголемиот раст на депозитните пари и краткорочните депозити, при помал раст кај готовите пари во оптек и долгорочните депозити до две години.
- Во мај, **вкупните депозити⁴** се намалија на месечна основа за 0,5%. Притоа, намалувањето се должи на падот на депозитите кај двата сектора, при поголемо намалување кај депозитите на корпоративниот сектор во однос на депозитите на домаќинствата (учество од 56,9% и 12,9%, соодветно). Во споредба со истиот период од минатата година, депозитите се зголемени за 10,4%, главно како резултат на растот на депозитите на домаќинствата (учество од 57,7%), при помал придонес во растот на депозитите на корпоративниот сектор (учество од 27,6%).

Табела 1. Вкупни депозити и кредити⁵ на недржавниот сектор

	состojба (во милиони денари)								годишна промена (во %)								месечна промена (во %)	
	12.2016 ⁶	12.2017 ¹	3.2018	6.2018	9.2018	12.2018 ¹	4.2019	5.2019	12.2016 ¹	12.2017 ¹	3.2018	6.2018	9.2018	12.2018 ¹	4.2019	5.2019	4.2019	5.2019
Парична маса М4	354,712	372,931	374,681	386,470	395,840	416,814	426,808	423,711	6.2	5.1	7.5	10.1	11.7	11.8	13.3	10.6	2.0	-0.7
Парична маса МЗ	322,199	336,989	337,684	348,090	353,862	373,436	380,640	377,090	6.0	4.6	7.3	10.1	10.9	10.8	12.2	9.2	2.1	-0.9
<i>од кои:</i>																		
Готови пари во оптек	28,193	29,968	28,658	29,681	30,665	32,233	32,562	32,212	7.2	6.3	6.9	4.2	5.9	7.6	12.3	10.0	4.2	-1.1
Вкупни депозити	321,888	339,314	340,135	349,816	358,126	375,046	385,142	383,162	5.7	5.4	7.1	9.9	11.6	10.5	13.1	10.4	1.9	-0.5
<i>од кои:</i>																		
Корпоративен сектор	87,377	89,248	85,791	90,295	93,775	97,703	99,347	98,221	13.4	2.1	4.1	11.6	16.8	9.5	16.9	11.3	3.3	-1.1
Домаќинства	217,394	230,744	233,485	236,832	240,139	252,563	257,312	257,057	2.5	6.1	7.3	7.9	8.4	9.5	9.6	8.8	1.4	-0.1
Вкупни кредити	284,782	300,257	298,059	306,049	311,558	322,089	326,394	328,459	-0.1	5.4	5.7	6.2	7.9	7.3	8.9	8.3	0.5	0.6
<i>од кои:</i>																		
Корпоративен сектор	154,225	157,722	152,187	155,427	157,165	164,765	165,453	164,930	-5.3	2.3	2.3	2.9	5.7	4.5	8.5	7.0	0.4	-0.3
Домаќинства	129,321	141,232	144,491	149,254	152,990	155,734	159,413	162,085	7.0	9.2	9.4	9.7	10.1	10.3	9.6	9.6	0.5	1.7

Извор: НБРСМ.

¹ Почнувајќи од јуни 2018 година, Народната банка го користи монетарниот агрегат МЗ како нова стандардна дефиниција за паричната маса. За аналитички цели и понатаму ќе се пресметува и ќе се објавува монетарниот агрегат М4.

² Монетарниот агрегат М1 го сочинуваат готовите пари во оптек и депозитните пари. Монетарниот агрегат М2 е составен од монетарниот агрегат М1 заедно со краткорочните депозити, додека монетарниот агрегат МЗ (паричната маса), покрај монетарниот агрегат М2, ги вклучува и депозитите со достасаност од една до две години. Следствено, монетарниот агрегат М4 ги содржи монетарниот агрегат МЗ и долгорочните депозити со достасаност над две години. За подетално објаснување, види ја Методологијата: http://www.nbrm.mk/content/statistika/Monetarna%20statistika/metodologija/Metodologija_monetarna_07_2018_mak.pdf

³ Депозитните пари се однесуваат на тековните сметки кај банките и штедилниците и тековните сметки на останатите финансиски институции кај Народната банка.

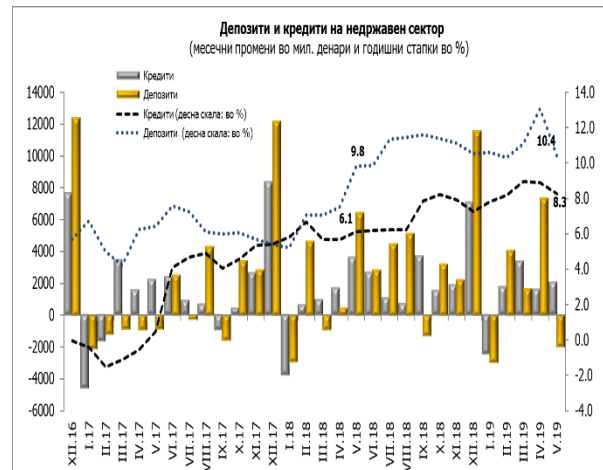
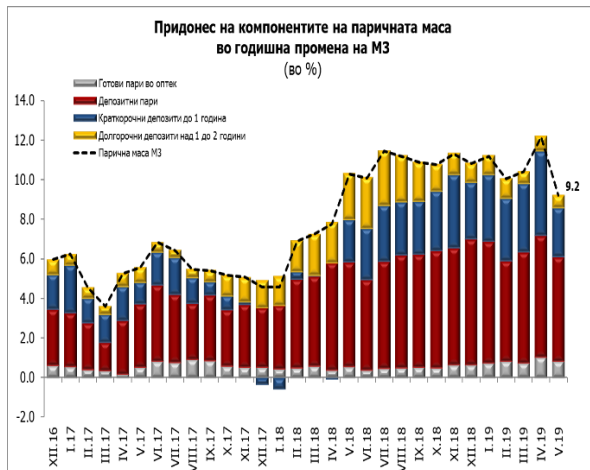
⁴ Вкупните депозити ги сочинуваат сите депозити вклучени во монетарниот агрегат М4.

⁵ Годишните стапки на кредитите во периодот јуни 2016 – мај 2017 година беа под влијание на ефектите од мерката на НБРСМ за отпис на побарувањата коишто се целосно покриени подолго од две години.



Народна банка на Република Северна Македонија Дирекција за статистика

- **Вкупните кредити**, во мај 2019 година, се зголемени за 0,6% на месечна основа, во услови на зголемено кредитирање на домаќинствата, додека кредитирањето на корпоративниот сектор бележи пад. Раст на вкупните кредити за 8,3% е остварен и на годишна основа, при поволни промени кај кредитирањето на двата сектора (учество во вкупниот раст од 56,8% кај домаќинствата, во однос на учеството на корпоративниот сектор од 43,0%).



Извор: НБРСМ.

1. Депозити и кредити на корпоративниот сектор⁶



Извор: НБРСМ.

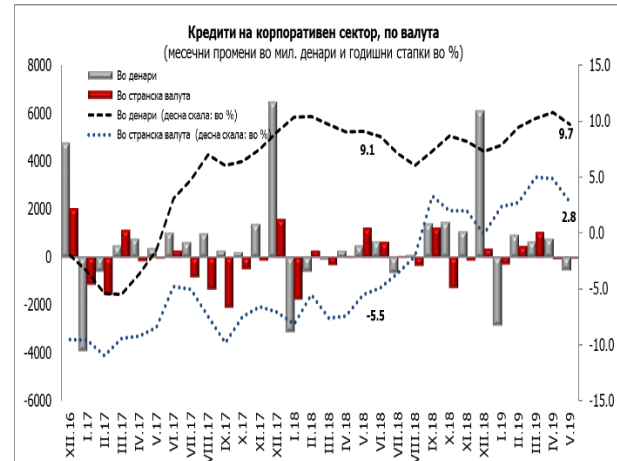
- Во мај, месечен пад од 1,1% е забележан кај вкупните **депозити на корпоративниот сектор** пред сè поради намалените краткорочни и долгорочни депозити во странска валута. Овој ефект делумно е неутрализиран преку растот на депозитни пари и орочените депозити (краткорочни и долгорочни) во денари. Годишниот раст на депозитите од 11,3% е резултат на повисоките денарски и девизни вложувања во орочени депозити и депозитни пари.
- **Кредитите** коишто банките и штедилниците му ги одобриле **на корпоративниот сектор**⁷, во мај во однос на април, се пониски за 0,3%, во најголем дел поради

⁶ За потребите на ова соопштение, корпоративниот сектор ги опфаќа јавните и приватните нефинансиски друштва.



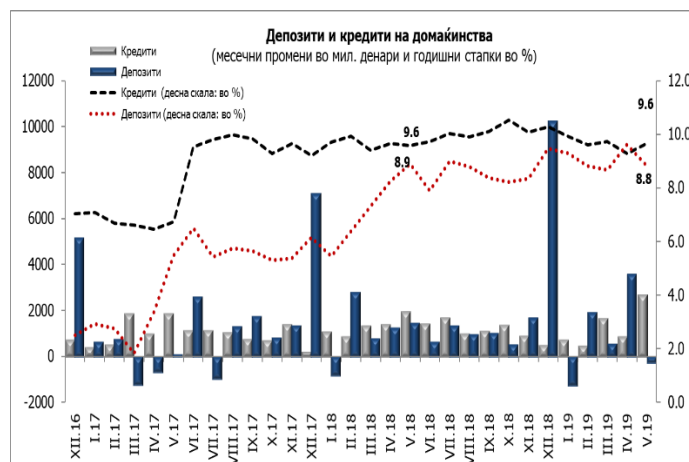
Народна банка на Република Северна Македонија Дирекција за статистика

намалувањето на денарските кредити. Во споредба со мај 2018 година, кредитите се зголемени за 7,0%, поголем дел од промената се објаснува со повисоките денарски кредити, а позитивен придонес имаат и девизните кредити дадени на корпоративниот сектор.



Извор: НБРСМ.

2. Депозити и кредити на домаќинствата⁸



Извор: НБРСМ.

- Вложувањата на **домаќинствата во депозити** во банките и штедилниците, овој месец незначително се намалени за 0,1%, споредено на месечна основа, главно поради падот на депозитните пари, којшто го надмина зголемувањето кај орочените депозити во денари и во странска валута. На годишно ниво, вкупните депозити на домаќинствата се зголемени за 8,8%, којшто во поголем дел се објаснува со растот на депозитните пари и на орочените депозити во денари (придонес од 64,6% кон растот), но и на растот на орочените депозити во странска валута.

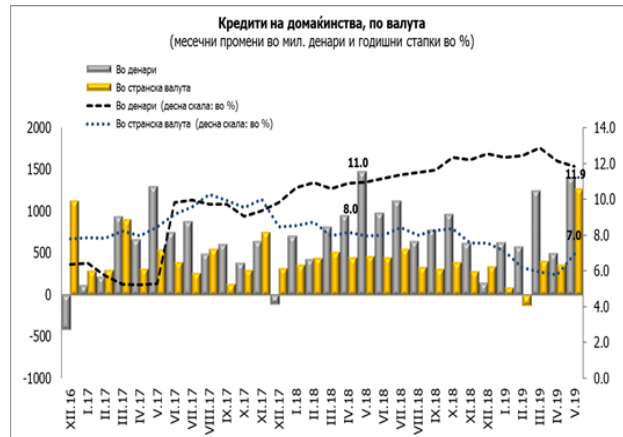
⁷ Почнувајќи од јуни 2018 година, а согласно со новата методологија, податоците за финансиските инструменти во денари со валутна клаузула се вклучени во рамки на странската валута.

⁸ За потребите на ова соопштение, домаќинствата се однесуваат на физичките лица и самостојните вршители на дејност.

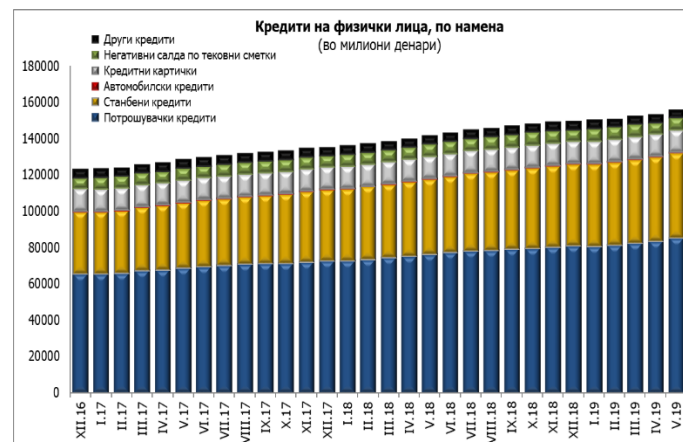


Народна банка на Република Северна Македонија Дирекција за статистика

- Банките и штедилниците, во мај, одобриле **кредити на домаќинствата** повисоки за 1,7% и 9,6% на месечно и годишно ниво, соодветно. Придонесот на кредитирањето на домаќинствата во денари во месечниот и годишниот раст е малку поголем од придонесот на девизното кредитирање.



Извор: НБРСМ.



Извор: НБРСМ.

Табела 2. Кредити на банките и штедилниците дадени на физичките лица, по намена

	состојба (во милиони денари)									годишна промена (во %)					месечна промена (во %)			
	12.2016 ¹⁾	12.2017 ¹⁾	3.2018	6.2018	9.2018	12.2018 ¹⁾	4.2019	5.2019	12.2016 ¹⁾	12.2017 ¹⁾	3.2018	6.2018	9.2018	12.2018 ¹⁾	4.2019	5.2019	4.2019	5.2019
Потрошувачки кредити	65,438	72,595	74,218	77,100	78,964	80,632	83,292	85,085	13.4	10.9	10.7	11.1	11.1	11.1	10.9	11.8	1.2	2.2
Станбени кредити	34,608	39,535	40,899	42,309	43,896	45,539	46,797	47,311	14.3	14.2	15.4	14.9	16.2	15.2	13.2	13.2	0.7	1.1
Автомобилски кредити	323	316	318	307	301	312	323	323	-19.1	-2.2	2.9	0.2	-2.2	-1.3	2.4	3.2	1.2	0.1
Кредитни картички	12,380	12,281	12,157	12,192	12,235	12,246	12,086	12,056	0.3	-0.8	-1.1	-0.8	-0.9	-0.3	-0.7	-1.1	-0.2	-0.3
Негативни салда по тековни сметки	5,795	5,896	6,300	6,672	6,881	6,232	6,419	6,721	3.6	1.8	0.4	4.8	5.7	5.7	1.1	0.3	-6.0	4.7
Други кредити	4,584	4,564	4,534	4,593	4,566	4,607	4,214	4,199	7.3	-0.4	-0.5	-0.8	-0.2	0.9	-7.8	-8.0	-0.9	-0.4

Извор: НБРСМ.



Народна банка на Република Северна Македонија Дирекција за статистика

- **Потрошувачките и станбените кредити** коишто банките и штедилниците ги одобрувале на домаќинствата, во мај, бележат месечно зголемување од 2,2% и 1,1%, соодветно, додека на годишно ниво растот изнесува 11,8% и 13,2%, соодветно. Овој месец, **автомобилските кредити** споредено на месечна основа се повисоки за 0,1%, додека на годишна основа растот е 3,2%. Месечно и годишно намалување е од 0,3% и 1,1%, соодветно, е забележано кај одобрените кредити на **кредитни картички**. **Негативните салда на тековните сметки** бележат месечна и годишна нагорна промена од 4,7% и 0,3%, соодветно. Кредитите коишто банките и штедилниците ги одобрувале по **други основи** остварија месечен пад од 0,4% односно на годишно ниво пад од 8,0%.

Придружни информации

Временски серии податоци: Биланси и прегледи на депозитните институции, месечни податоци <http://www.nbrm.mk/ns-newsarticle-bilansi-i-pregledi-na-depozitnite-institucii---mesečni-podatoci.nspх>

Методолошки објаснувања:

http://www.nbrm.mk/content/statistika/Monetarna%20statistika/metodologija/Metodologija_monetarna_07_2018_mak.pdf

Информација за методолошките измени во монетарната статистика, статистиката на останатите финансиски институции и статистиката на каматните стапки:

http://www.nbrm.mk/content/statistika/informacii/Informacija_za_promeni_vo_monetarnata_statistika_mk.pdf

Следни објавувања: Календар на објавување податоци

http://nbrm.mk/content/statistika/kalendar/Kalendar_na_objavuvanje_podatoci.pdf

Монетарни движења во Република Северна Македонија: 19 јули 2019 година (референтен пресек заклучно со јуни 2019).

За новинарски прашања, ве молиме контактирајте со лицата од Кабинетот на гувернерот.

За подетални информации во врска со објавените статистички податоци, побарајте нè на: contact.statistika@nbrm.mk или на телефонскиот број 02 3215 181 локал 116 (или 110/108).