



Народна банка на Република Македонија Дирекција за статистика

Скопје, 31 октомври 2016 година

Соопштение за печат

Позначајни движења во платниот биланс¹ во август 2016 година

Во август 2016 година во тековната сметка бележиме суфицит од 36 милиони евра. Во финансиската сметка се остварени нето-приливи врз основа на директни инвестиции, заеми, трговски кредити и портфолио-инвестиции.

Основни компоненти на платниот биланс на Република Македонија

(во милиони евра)

| | VIII-2016 | I-VIII.2016 | месечна промена | | годишна промена | | кумулятивна промена | |
|--------------------------|-------------|---------------|-----------------|-------|-----------------|-------|---------------------|------|
| | | | милиони евра | % | милиони евра | % | милиони евра | % |
| Тековна сметка | 36.0 | -99.4 | -39.8 | -52.5 | 2.9 | 8.9 | 4.5 | -4.3 |
| Стоки | -154.6 | -1,211.9 | -14.3 | 10.2 | -15.0 | 10.7 | -31.6 | 2.7 |
| Услуги | 36.3 | 301.7 | -39.2 | -51.9 | -8.9 | -19.7 | 45.6 | 17.8 |
| Примарен доход | -25.5 | -197.2 | -1.1 | 4.7 | -1.6 | 6.9 | -6.8 | 3.6 |
| Секундарен доход | 179.9 | 1,008.0 | 14.8 | 8.9 | 28.5 | 18.8 | -2.7 | -0.3 |
| Капитална сметка | 2.8 | 8.0 | 2.5 | | 2.6 | | 3.2 | |
| Финансиска сметка | 33.2 | -111.6 | -42.6 | | 5.9 | | -25.9 | |
| Директни инвестиции | -54.1 | -207.9 | -30.9 | | -49.2 | | -70.3 | |
| Портфолио инвестиции | -3.3 | -427.0 | 421.1 | | -12.2 | | -449.7 | |
| Валуты и депозити | 26.1 | 184.2 | -26.1 | | -18.3 | | -40.6 | |
| Заеми | -28.5 | -104.0 | -41.9 | | -21.0 | | -223.7 | |
| Трговски кредити | -5.8 | 30.8 | -30.6 | | 16.1 | | 77.4 | |
| Девизни резерви | 99.6 | 413.1 | -333.2 | | 91.2 | | 681.8 | |

Напомена: Во финансиската сметка знакот (-) означува нето-приливи од странство, со исклучок на девизните резерви каде што означува нето-одливи.

Извор: НБРМ.

Тековна сметка

Тековните трансакции со нерезидентите во август 2016 година доведоа до суфицит од 36 милиони евра којшто произлегува од суфицитите остварени кај секундарниот доход и размената на услуги (179,9 милиони евра и 36,3 милиони евра, соодветно), коишто ги надминуваат негативните салда во стоковната размена и кај примарниот доход (154,6 милиони евра и 25,5 милиони евра, соодветно).

На месечна основа, суфицитот на тековната сметка е понизок за 39,8 милиони евра, што главно произлегува од намалениот суфицит кај размената на услуги (за 39,2 милиона евра)

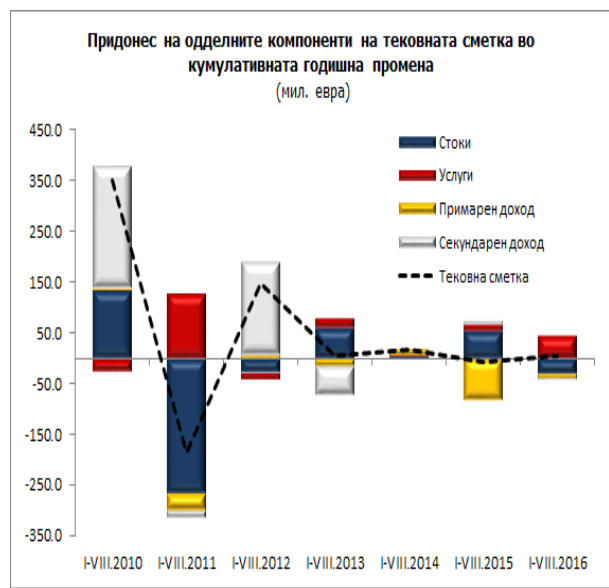
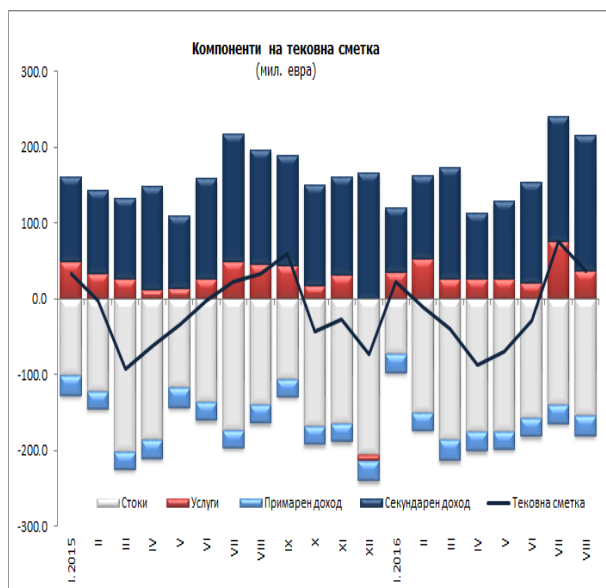
¹ Платниот биланс претставува статистички извештај којшто систематски ги сумира сите економски трансакции на Република Македонија со странство за определен временски период, односно ги сумира тековните, капиталните и финансиските трансакции помеѓу резидентите и нерезидентите.



Народна банка на Република Македонија Дирекција за статистика

и зголемениот дефицит во стоковната размена (14,3 милиона евра), коишто делумно се нетирани со зголемениот суфицит кај секундарниот доход (за 14,8 милиони евра).

На збирна основа, дефицитот во тековната сметка за периодот јануари-август 2016 година изнесува 99,4 милиони евра и е понизок за 4,5 милиони евра (4,3%), во споредба со истиот период од 2015 година. Споредбено, во размената на услуги е остварен повисок суфицит (за 45,6 милиони евра), наспроти повисоките дефицити во размената на стоки (за 31,6 милиони евра) и кај примарниот доход (за 6,8 милиони евра). Нето-приливите кај секундарниот доход речиси го достигнаа минатогодишното ниво (пониски се за само 2,7 милиони евра).



Извор: НБРМ.

Финансиска сметка

Во финансиската сметка, во август бележиме нето-приливи од: директни инвестиции (54,1 милион евра), заеми (28,5 милиони евра), трговски кредити (5,8 милиони евра) и портфолио-инвестиции (3,3 милиони евра), а нето-одливи врз основа на валути и депозити (26,1 милион евра), како и раст на девизните резерви за 99,6 милиони евра.

Во август 2016 година, врз основа на директните инвестиции, нето, се забележани приливи од 54,1 милион евра. Во периодот јануари-август, по оваа основа се евидентирани нето-приливи од 207,9 милиони евра, коишто ги надминуваат нето-приливите остварени во истиот период минатата година за 70,3 милиона евра.



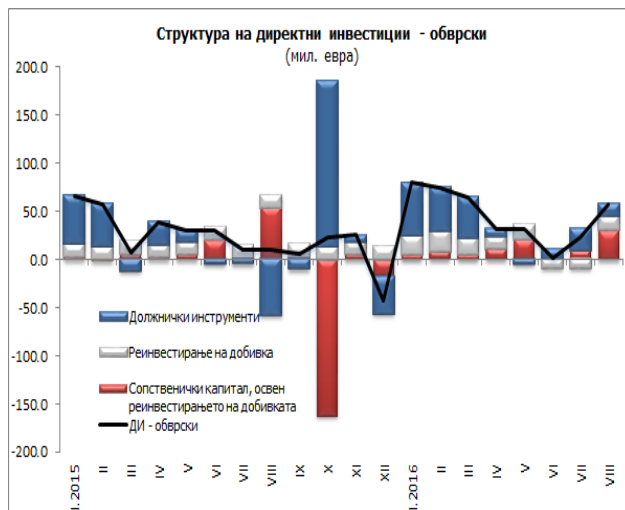
Народна банка на Република Македонија Дирекција за статистика

Кај обврските врз основа на директни инвестиции² во август е забележан раст од 58,1 милион евра за што придонесуваат сите компоненти, и тоа: сопственичкиот капитал (30,7 милиони евра), реинвестирањето на добивката (15 милиони евра) и должничките инструменти (12,4 милиони евра). Збирно, обврските кон директните инвеститори се зголемени за 367,1 милион евра (повеќе за 116,4 милиони евра, или за 46,5% во однос на истиот период минатата година).

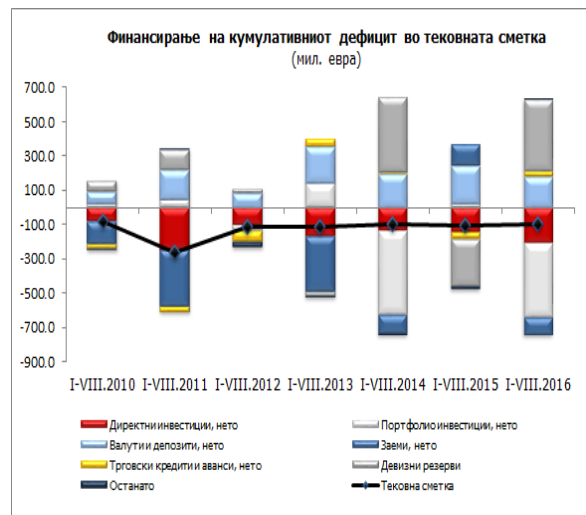
Кај средствата од директни инвестиции, во август бележиме нето-одлив од 3,9 милиони евра, главно врз основа на должнички инструменти. На збирна основа, средствата се зголемени за 159,2 милиона евра (повеќе за 46,1 милион евра, или за 40,8% во однос на истиот период 2015 година).

Нето-приливите врз основа на заеми во август годинава во износ 28,5 милиони евра, главно произлегуваат од раст на нето-обврските на останатите сектори³.

Заклучно со август, врз основа на финансиски трансакции се евидентирани нето-приливи од портфолио-инвестиции, директни-инвестиции и заеми, коишто ги надминуваат нето-одливите кај валутите и депозитите и трговските кредити. Повисоките нето-приливи овозможува финансирање на дефицитот во тековната сметка (99,4 милиона евра) и дополнителен раст на девизните резерви (за 413,1 милион евра).



Извор: НБРМ.



² Се прикажуваат директни инвестиции согласно тоа дали финансиските трансакции создаваат обврска кон или побарување (средства) од странство.

³ Останатите сектори опфаќаат: останати финансиски институции, нефинансиски претпријатија, домаќинства и непрофитни институции коишто им служат на домаќинствата.



Народна банка на Република Македонија Дирекција за статистика

Ревизии на податоци

Податоците за платниот биланс во ова соопштение содржат редовни ревизии на податоците за периодот јануари-јули 2016 година. Овие ревизии не предизвикаа значителни промени кај претходно објавените податоци и главно произлегуваат од подобрениот опфат преку статистичките извори на податоци.

Придружни информации

Временски серии податоци: годишни, квартални и месечни податоци за платниот биланс:
<http://www.nbrm.mk/?ItemID=5ED8DADBAEF3C947A047BBAA641BBD7D>

Методолошки појаснувања:

<http://www.nbrm.mk/?ItemID=5ED8DADBAEF3C947A047BBAA641BBD7D>

Следни објавувања: Календар на објавување податоци

<http://nbrm.mk/?ItemID=7B1CC2F73E9A3641B2F05235A02C8BDC>

Месечен платен биланс: 30 ноември 2016 (референтен пресек заклучно со септември 2016 година).

За новинарски прашања, ве молиме контактирајте со лицата од Кабинетот на гувернерот.

За подетални информации во врска со објавените статистички податоци, побарајте нè на: contact.statistika@nbrm.mk или на телефонскиот број 02 3215 181 локал 103 (или 110/108).