



Народна банка на Република Македонија
Дирекција за статистика

Скопје, 28 февруари 2017 година

Соопштение за печат

Позначајни движења кај останатите финансиски институции¹ (ОФИ):
четврт квартал на 2016 година

- На крајот од 2016 година, вкупните средства на ОФИ достигнаа **78.183 милиони денари**. Во структурата на вкупните средства на ОФИ главно учествуваат пензиските фондови и осигурителните друштва (со 62,8% и 25,3%, соодветно).
- Во четвртиот квартал на 2016 година, главно под влијание на средствата на пензиските фондови, **вкупните средства на ОФИ** забележаа квартален и годишен раст од 4,5% и 15,2%, соодветно.

Табела 1. Вкупни средства/обврски на ОФИ²

	Кв.4 2015	Кв.3 2016	Кв.4 2016	Квартални промени		Годишни промени		Структура (Вкупно ОФИ)
				Кв.4 2016/Кв.3 2016		Кв.4 2016/Кв.4 2015		
	Состојби, во милиони денари			милиони денари	%	милиони денари	%	%
1. Останати финансиски институции	67.865	74.836	78.183	3.346	4,5	10.318	15,2	100,0
1.1 Осигурителни друштва	18.810	19.753	19.783	31	0,2	973	5,2	25,3
1.2 Пензиски фондови	40.802	46.116	49.079	2.963	6,4	8.276	20,3	62,8
1.3 Инвестициски фондови	2.972	3.350	3.653	303	9,0	681	22,9	4,7
1.4 Други ОФИ	5.281	5.618	5.668	50	0,9	387	7,3	7,2

Извор: НБРМ.

- Должничките хартии од вредност³ и акциите и останатиот сопственички капитал, како најзначајни инструменти на страната на средствата на ОФИ, зафаќаат вкупно 70,0%. Најзначајни инструменти на страна на обврските на ОФИ се техничките резерви на осигурување⁴ со учество од 61,2% и сопственичкиот капитал со учество од 32,4%.

¹ Во останатите финансиски институции се вклучени: инвестициските фондови, пензиските фондови, осигурителните друштва, друштвата за управување со инвестициските фондови и друштвата за управување со пензиските фондови, финансиските друштва и друштвата даватели на финансиски лизинг.

² За потребите на оваа соопштение, во категоријата „Други ОФИ“ се опфатени: друштвата за управување со инвестициските фондови и друштвата за управување со пензиските фондови, финансиските друштва и друштвата даватели на финансиски лизинг (точка 1.4 од табелата).

³ „Должничките хартии од вредност“ се однесуваат на хартиите од вредност различни од акции, согласно со меѓународната класификација на финансиски инструменти, како што е објавено во билансите и прегледите на останатите финансиски институции.

⁴ Техничките резерви на осигурување содржат: нето-капитал на домаќинствата во резерви од животна осигурување, нето-капитал на домаќинствата во пензиските фондови и претплатени премии и резерви наспроти книговодственото побарување (неживотното осигурување).



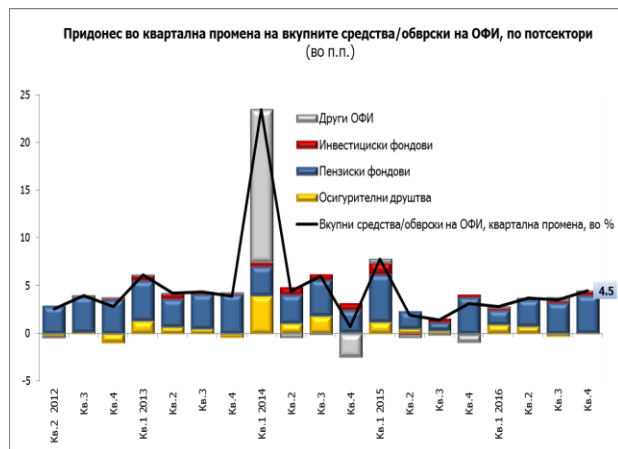
Народна банка на Република Македонија Дирекција за статистика

Табела 2. Средства/обврски на ОФИ, по потсектори и по финансиски инструменти, кв.4 2016

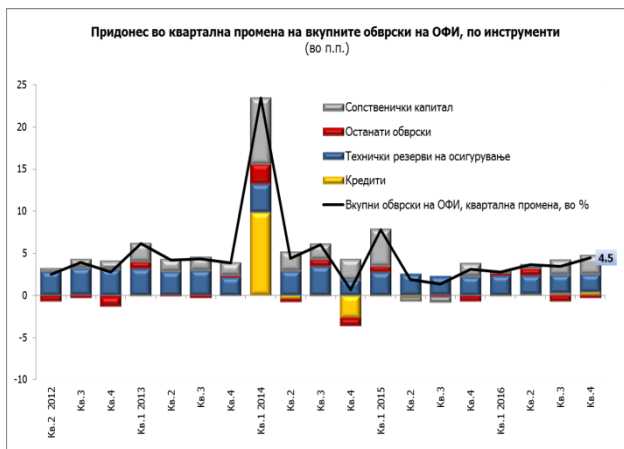
	Вкупно ОФИ		Пензиски фондови		Осигурителни друштва		Инвестициски фондови		Други ОФИ	
	состојба (во мил. ден.)	учество (во %)	состојба (во мил. ден.)	учество (во %)	состојба (во мил. ден.)	учество (во %)	состојба (во мил. ден.)	учество (во %)	состојба (во мил. ден.)	учество (во %)
Вкупни средства	78.183		49.079		19.783		3.653		5.668	
Валути и депозити	12.284	15.7	3.913	8.0	5.671	28.7	2.163	59.2	537	9.5
Хартии од вредност различни од акции	38.316	49.0	30.003	61.1	6.910	34.9	793	21.7	609	10.7
Кредити	3.775	4.8	-	-	227	1.1	26	0.7	3.521	62.1
Акции и останат сопственички капитал	16.386	21.0	15.078	30.7	622	3.1	666	18.2	20	0.4
Технички резерви на осигурување	1.078	1.4	-	-	1.078	5.4	-	-	-	-
Останати средства	4.134	5.3	84	0.2	3.782	19.1	4	0.1	264	4.7
Нефинансиски средства	2.210	2.8	-	-	1.494	7.6	-	-	716	12.6
Вкупни обврски	78.183		49.079		19.783		3.653		5.668	
Кредити	2.660	3.4	-	-	115	0.6	17	-	2.528	44.6
Технички резерви на осигурување	47.856	61.2	37.250	75.9	10.606	53.6	-	-	-	-
Останати обврски	2.351	3.0	31	0.1	1.719	8.7	20	0.6	581	10.3
Акции и останат сопственички капитал	25.316	32.4	11.798	24.0	7.343	37.1	3.615	99.0	2.559	45.2

Извор: НБРМ.

- Анализирано **по инструменти**, остварениот квартален и годишен раст, на страната на средствата, се објаснуваат со зголемените вложувања во должнички хартии од вредност и во акции и останат сопственички капитал. На страната на обврските, главен носител на кварталниот и годишниот раст се техничките резерви на осигурувањето и сопственичкиот капитал.



Извор: НБРМ.

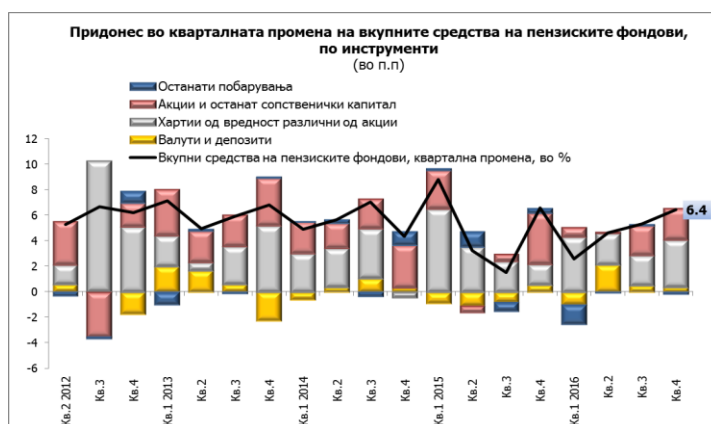




Народна банка на Република Македонија Дирекција за статистика

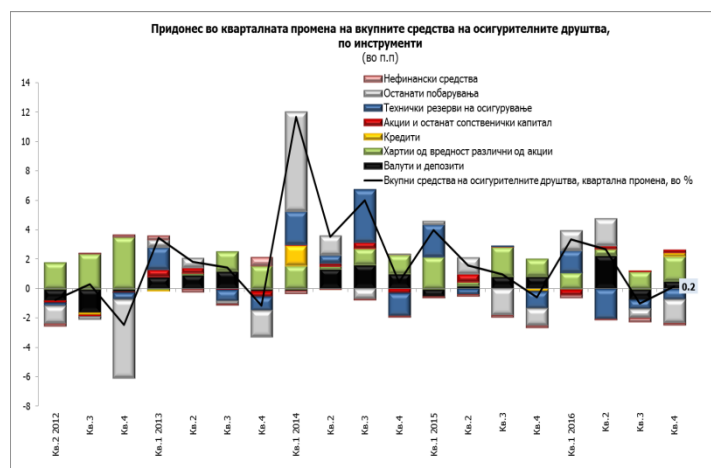
Позначајни движења кај ОФИ, по видови институции

- Вкупните средства на пензиските фондови (задолжителни и доброволни), заклучно со декември 2016 година бележат квартален и годишен раст од 6,4% и 20,3%, соодветно. Вложувањата во должнички хартии од вредност имаат најголем придонес во кварталниот и годишниот раст (со придонес од 58,2% и 67,4%, соодветно).



Извор: НБРМ.

- Вкупните средства на осигурителните друштва, во четвртиот квартал на 2016 година, забележаа квартален и годишен раст од 0,2% и 5,2%, соодветно, главно предизвикан од вложувања во должнички хартии од вредност во домашна валута.



Извор: НБРМ.



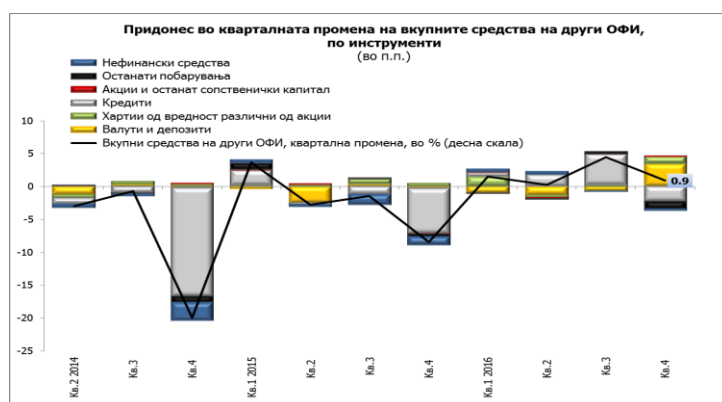
Народна банка на Република Македонија Дирекција за статистика

- Кај средствата на инвестициските фондови⁵, заклучно со четвртиот квартал на 2016 година, е забележано забрзување кај кварталната и годишната динамика на раст од 9,0% и 22,9%, соодветно. Најголем придонес кон растот, анализирано по инструменти, имаат пласманите во валути и депозити, како и во должнички хартии од вредност и во акции и останат сопственички капитал.



Извор: НБРМ.

- Средствата на другите ОФИ во четвртиот квартал на 2016 година бележат квартален раст од 0,9%, главно како резултат на зголемување на нивните депозити. На годишна основа, средствата на другите ОФИ се зголемени за 7,3%, што се објаснува со растот на пласманите во кредити и должнички хартии од вредност.



Извор: НБРМ.

⁵ Во регистарот на Комисијата за хартии од вредност (КХВ) на Република Македонија, тековно се опфатени 14 отворени и 3 приватни инвестициски фондови, при што до НБРМ тековно известуваат 16 фондови.



Народна банка на Република Македонија Дирекција за статистика

Ревизии на податоци

Податоците за движењата кај ОФИ во ова соопштение содржат редовни ревизии на податоците за периодот јули – септември 2016 година, поради добивање нови, коригирани информации и податоци од известувачите. Овие ревизии не предизвикаа значителни промени кај претходно објавените податоци и главно произлегуваат од подобруениот опфат и квалитет на известувањата.

Придружни информации

Временски серии податоци: Квартални податоци за средствата и обврските на финансиските институции
(<http://www.nbrm.mk/?ItemID=4725768640AEAC40B58D813C65BF5B96>)

Методолошки појаснувања:
(http://www.nbrm.mk/WBStorage/Files/Statistika_metodologija_monetarna_statistika_05_2015_mak.pdf)

Следни објавувања: Календар на објавување податоци
(<http://www.nbrm.mk/?ItemID=7B1CC2F73E9A3641B2F05235A02C8BDC>)

Квартални податоци за средствата и обврските на финансиските институции: 31 мај 2017 (референтен пресек заклучно со првиот квартал на 2017).

За новинарски прашања, ве молиме контактирајте со лицата од Кабинетот на гувернерот.

За подетални информации во врска со објавените статистички податоци, побарајте нè на: contact.statistika@nbrm.mk или на телефонскиот број 02 3215 181 локал 116 (или 112/ 110/ 108).